

목 차

사업 보고서	1
【대표이사 등의 확인】	2
I. 회사의 개요	3
1. 회사의 개요	3
2. 회사의 연혁	4
3. 자본금 변동사항	8
4. 주식의 총수 등	9
5. 정관에 관한 사항	11
II. 사업의 내용	16
1. 사업의 개요	16
2. 주요 제품 및 서비스	16
3. 원재료 및 생산설비	18
4. 매출 및 수주상황	18
5. 위험관리 및 파생거래	20
6. 주요계약 및 연구개발활동	23
7. 기타 참고사항	23
III. 재무에 관한 사항	30
1. 요약재무정보	30
2. 연결재무제표	31
2-1. 연결 재무상태표	31
2-2. 연결 포괄손익계산서	34
2-3. 연결 자본변동표	35
2-4. 연결 현금흐름표	37
3. 연결재무제표 주식	38
4. 재무제표	101
4-1. 재무상태표	101
4-2. 포괄손익계산서	103
4-3. 자본변동표	104
4-4. 현금흐름표	106
5. 재무제표 주식	107
6. 배당에 관한 사항	175
7. 증권의 발행을 통한 자금조달에 관한 사항	178
7-1. 증권의 발행을 통한 자금조달 실적	178
7-2. 증권의 발행을 통해 조달된 자금의 사용실적	180
8. 기타 재무에 관한 사항	181
IV. 이사의 경영진단 및 분석의견	183
1. 예측정보에 대한 주의사항	183
2. 개요	183
3. 재무상태 및 영업실적	183
4. 유동성 및 자금조달과 지출	186
5. 부외거래	188
6. 그 밖에 투자의사결정에 필요한 사항	188
V. 회계감사인의 감사의견 등	190
1. 외부감사에 관한 사항	190
2. 내부통제에 관한 사항	192

VI. 이사회 등 회사의 기관에 관한 사항	195
1. 이사회에 관한 사항	195
2. 감사제도에 관한 사항	199
3. 주주총회 등에 관한 사항	200
VII. 주주에 관한 사항.....	204
VIII. 임원 및 직원 등에 관한 사항	207
1. 임원 및 직원 등의 현황.....	207
2. 임원의 보수 등	210
IX. 계열회사 등에 관한 사항.....	215
X. 대주주 등과의 거래내용	217
XI. 그 밖에 투자자 보호를 위하여 필요한 사항	218
1. 공시내용 진행 및 변경사항	218
2. 우발부채 등에 관한 사항	218
3. 제재 등과 관련된 사항	220
4. 작성기준일 이후 발생한 주요사항 등 기타사항	221
XII. 상세표.....	226
1. 연결대상 종속회사 현황(상세).....	226
2. 계열회사 현황(상세).....	226
3. 타법인출자 현황(상세).....	230
【 전문가의 확인 】	231
1. 전문가의 확인.....	231
2. 전문가와의 이해관계	231

사업보고서

(제 64 기)

사업연도 2025년 01월 01일 부터
2025년 12월 31일 까지

금융위원회

한국거래소 귀중

2026년 03월 20일

제출대상법인 유형 : 증권별 소유자수 500인 이상 외부감사대상법인

면제사유발생 : 해당사항 없음

회 사 명 : 주식회사 아이에이치큐

대 표 이 사 : 오준

본 점 소 재 지 : 서울특별시 강서구 강서로 501-8

(전 화) 02-6005-6000

(홈페이지) <http://ihq.co.kr>

작 성 책 임 자 : (직 책) 대표이사 (성 명) 오준

(전 화) 02-6005-6000

【 대표이사 등의 확인 】

대표이사 등의 확인

확 인 서

우리는 당사의 대표이사 및 신고업무담당이사로서 이 공시서류의 기재내용에 대해 상당한 주의를 다하여 직접 확인 및 검토한 결과, 중요한 기재 사항의 기재 또는 표시의 누락이나 허위의 기재 또는 표시가 없고, 이 공시서류에 표시된 기재 또는 표시사항을 이용하는 자의 중대한 오해를 유발하는 내용이 기재 또는 표시되지 아니하였음을 확인합니다.

또한, 당사는 「주식회사 등의 외부감사에 관한 법률」 제8조의 규정에 따라 내부회계관리 제도를 마련하여 운영하고 있음을 확인합니다.
(「주식회사 등의 외부감사에 관한 법률」 제4조에 의한 외감대상법인에 한함)

2026. 03. 20.

주식회사 아이에이치큐

대표이사 오 준 

I. 회사의 개요

1. 회사의 개요

가. 연결대상 종속회사 개황

기업회계기준서(K-IFRS) 제1110호 '연결재무제표'에 의한 지배회사(최상위)인 당사의 연결대상 종속기업은 2025년말 현재 11개사입니다. 전년말 대비 5개 기업이 증가하였습니다.

(1) 연결대상 종속회사 현황(요약)

(단위 : 사)

구분	연결대상회사수				주요 종속회사수
	기초	증가	감소	기말	
상장	-	-	-	-	-
비상장	6	5	-	11	1
합계	6	5	-	11	1

※상세 현황은 '상세표-1. 연결대상 종속회사 현황(상세)' 참조

(2) 연결대상회사의 변동내용

구분	자회사	사유
신규 연결	삼별초에프앤비	당기 중 신설
	더에프피조합	당기 중 지분 취득으로 인한 자회사 편입
	비티비조합	당기 중 지분 취득으로 인한 자회사 편입
	지앤비조합	당기 중 지분 취득으로 인한 자회사 편입
	에스티조합	당기 중 지분 취득으로 인한 자회사 편입
연결 제외	-	-
	-	-

나. 회사의 법적, 상업적 명칭

당사의 명칭은 '주식회사 아이에이치큐'라고 표기합니다. 영문으로는 'IHQ,INC'라고 표기합니다. 단, 약식으로 표기할 경우에는 '(주)아이에이치큐'라고 표기합니다.

다. 설립일자

당사는 1962년 8월 24일에 설립되었습니다.

라. 본사의 주소, 전화번호, 홈페이지 주소

- 본사의 주소 : 서울특별시 강서구 강서로 501-8(가양동)
- 전화번호 : 02-6005-6000
- 홈페이지 주소 : <http://www.ihq.co.kr>

마. 중소기업 등 해당 여부

중소기업 해당 여부	해당
벤처기업 해당 여부	미해당
중견기업 해당 여부	미해당

바. 주요 사업의 내용

당사의 주요 사업은 엔터테인먼트 부문의 매니지먼트, 음반, 드라마 제작과 미디어 부문의 유료방송, 프로그램 공급, 광고대행 등을 영위하고 있습니다.

구체적으로는 당사는 PP사(Program Provider)로써 방송프로그램을 자체 제작하거나 외부에서 구입하여 SO(System Operator), 위성방송, IPTV(Internet Protocol Television) 등의 플랫폼에 공급하는 이른바 '콘텐츠 생산자'의 역할을 담당하고 있으며, 맛있는 녀석들, 운동똥 등의 프로그램을 자체 제작하고 있습니다. 그리고 당신이 잠든 사이, 스폰서 등 드라마 제작도 진행하였습니다.

현재 운영하는 채널은 코미디TV, Dramax, IHQ Play, IHQ Show를 운영하고 있으며, 채널 운영을 통해 수신료 매출, 광고 매출 등의 수익을 실현하고 있습니다.

또한 박기웅, 오광록, 이루다, 박미경 등의 연기자 및 가수와 개그맨 등과 전속 계약을 체결하고 있습니다. 주요 종속회사 등을 통해서 영화 제작 및 매니지먼트업 등을 영위하고 있습니다.

자세한 사항은 동 공시서류의 'II. 사업의 내용'을 참조하시기 바랍니다.

사. 회사의 주권상장(또는 등록·지정) 및 특례상장에 관한 사항

주권상장 (또는 등록·지정)현황	주권상장 (또는 등록·지정)일자	특례상장 유형
해당사항 없음	-	해당사항 없음

2. 회사의 연혁

공시 대상 기간(최근 5사업연도) 중 회사의 주된 변동 내역은 다음과 같습니다.

가. 회사의 본점소재지 및 그 변경

당사는 2022년 2월 본점소재지가 '서울시 강서구 강서로 501-8'로 변경되었습니다.

나. 경영진 및 감사의 중요한 변동

당사의 이사회는 주주총회에서 선임한 이사로 구성됩니다. 2025년 말 현재 당사의 이사회는 사내이사 4인과 사외이사 2인, 총 6인의 이사로 구성되어 있습니다.

당사의 대표이사는 이사회에서 선임하며, 2025년 말 현재 당사의 대표이사는 오준 사내이사 (2023년 8월 7일 선임)입니다. 오준 사내이사는 2023년 10월 5일 이사회에서 대표이사로 선임되었습니다.

변동일자	주총종류	선임		임기만료 또는 해임
		신규	재선임	
2021.02.26	임시주총	사내이사 김형철 사내이사 박종진 사내이사 김창열 사외이사인 감사위원 강나라 사외이사인 감사위원 이철희 사외이사인 감사위원 정 훈	-	사내이사 전용주(중도사임) 사내이사 정훈탁(중도사임) 기타비상무이사 김용환(중도사임) 기타비상무이사 이수진(중도사임) 기타비상무이사 부재훈(중도사임) 기타비상무이사 김광일(중도사임) 사외이사인 감사위원 김광환(중도사임) 사외이사인 감사위원 조은기(중도사임) 사외이사인 감사위원 구종상(중도사임)
2021.02.26	-	대표이사 김형철	-	대표이사 전용주(중도사임)
2021.04.22	-	-	-	사외이사 이철희(중도사임)
2021.05.10	-	-	-	사내이사 김창열(중도사임)
2021.06.07	임시주총	사외이사인 감사위원 이석웅	-	-
2022.03.23	정기주총	-	기타비상무이사 Banerjee Saugato	-
2022.11.22	-	-	-	기타비상무이사 Banerjee Saugato(중도사임)
2023.01.18	-	-	-	사외이사인 감사위원 강나라(중도사임)
2023.03.30	정기주총	사외이사인 감사위원 이현상 사내이사 정박문 사내이사 권오준	-	-
2023.06.30	-	-	-	사내이사 박종진(중도사임)
2023.07.20	-	-	-	사내이사 권오준(중도사임)
2023.07.31	-	-	-	사외이사인 감사위원 이석웅(중도사임) 사외이사인 감사위원 이현상(중도사임)
2023.08.07	임시주총	사내이사 오 준 사내이사 최종걸 사외이사인 감사위원 김영섭 사외이사인 감사위원 김철호	-	-
2023.07.17	-	대표이사 정박문	-	-
2023.09.15	-	-	-	대표이사 김형철(중도사임)
2023.10.05	-	대표이사 오 준	-	-
2023.10.23	-	-	-	대표이사 정박문(중도사임)
2023.11.23	임시주총	사내이사 허준혁 기타비상무이사 송대남	-	-
2024.02.23	-	-	-	사내이사 최종걸(중도사임)
2024.03.21	정기주총	사내이사 권혁범 사내이사 김 신 감사 최형석	사외이사 정 훈	사외이사인 감사위원 김철호(중도사임) 사외이사인 감사위원 정 훈 (정관 규정 폐지에 인한 퇴임) 감사위원 김영섭 (정관 규정 폐지에 인한 퇴임)

2025.05.15	-	-	-	기타비상무이사 송대남(중도사임) 사내이사 허준혁(중도사임) 사내이사 권혁범(중도사임)
2025.05.15	임시주총	사내이사 최 원 사내이사 정호일 사내이사 박종철	-	-
2025.11.07	-	-	-	사내이사 정호일(중도사임)

다. 최대주주의 변동

변동일	변경 전	변경 후	변동원인
2021.02.25	(주)딜라이브	(주)케이에이치미디어	상호간 체결된 주식양수도 계약

라. 상호의 변경

당사의 상호는 주식회사 아이에이치큐입니다.
공시 대상 기간 중 변경 내역은 없습니다.

마. 회사가 화의, 회사정리절차 그 밖에 이에 준하는 절차를 밟은 적이 있거나 현재 진행중인 경우 그 내용과 결과
해당사항 없습니다.

바. 회사가 합병 등을 한 경우 그 내용
해당사항 없습니다.

사. 회사의 업종 또는 주된 사업의 변화
당사는 다음과 같이 사업목적에 추가 및 변경하였습니다.

변경일	구분	내용	
제59기 정기주주총회 (2021.03.26).	추가	<ul style="list-style-type: none"> - 호텔경영 및 관련서비스업 - 화장품 국내외 제조 및 판매 - 국내외 부동산 매매업 - 면세점 판매업,보세판매장업 - 온라인게임 운영서비스업 - 모바일게임 퍼블리싱업 - 브이알(VR)컨텐츠 퍼블리싱업 - 사업,경영자문(Consulting),기업 인수·합병 주선 및 기업구조조정업 - 국내외 부동산 시행 및 건설업 - 국내외 회원권 분양 및 분양대행업(콘도,Sports,골프등) 	
	변경	변경전	변경후
<ul style="list-style-type: none"> - 광고, 마케팅 대행업 및 출판업 - 광고 기획, 제작, 대행업 		<ul style="list-style-type: none"> - 광고, 마케팅 대행업 및 출판업 (단, 지상파 및 종편 광고 대행업 제외) - 광고 기획, 제작, 대행업 (단, 지상파 및 종편 광고 대행업 제외) 	
제60기 정기주주총회 (2022.03.23)	추가	<ul style="list-style-type: none"> - 인터넷방송업 및 유무선 인터넷 관련 사업 - 모바일 커머스과 관련된 전자상거래 및 통신판매업 - 보관, 물류창고업 - 무점포 소매업 - 전자상거래에 의한 금융업 - 신용카드업 - 인터넷 전자화폐 및 전자상품권 발행업 - 결제대금예치업 - 전자 지급 결제 대행에 관한 업무 - 위치 정보 및 위치기반서비스업 - 블록체인 관련사업 및 연구개발업 - 인공지능 관련 사업 및 연구개발업 - 양자암호통신 관련 사업 및 연구개발업 	
제61기 정기주주총회 (2023. 3. 30)	추가	<ul style="list-style-type: none"> -신문사업 -인터넷신문사업 -정기간행물사업 	

아. 그 밖에 경영활동과 관련된 중요한 사실의 발생

일 자	중 요 사 항
2021. 02	(주)케이에이치미디어로 최대주주 변경(지분율 50.49%)
2021. 03	제이에스피조합 종속회사 편입
2021. 03	박종진 총괄사장 취임
2021. 04	제이비제이조합, (주)케이에이치스포츠 종속회사 편입
2021. 05	(주)아이에이치큐리츠 종속회사 편입
2021. 06	(주)케이에이치농어촌산업 종속회사 편입
2021. 07	채널 IHQ 개국, (주)썬파워프로 청산
2021. 08	페이지원필름(주) 종속회사 편입
2021. 11	에스에이치조합 종속회사 편입
2022. 05	(주)영화사 룩 종속회사 편입
2022. 06	마루기획(주) 종속회사 편입
2023. 05	(주)가지컨텐츠 지분매각으로 종속회사 제외(지분율 51.22%)
2023. 06	(주)다원씨앤씨지분매각으로 관계회사 제외(지분율20.00%)
2023. 12	영화사청어람(주) 지분매각으로 관계회사 제외(지분율 30.00%)
2024. 01	페이지원필름(주) 지분매각으로 종속회사 제외(지분율 50.06%)
2024. 01	(주)케이에이치스포츠 파산으로 종속회사 제외(지분율 100%)
2024. 03	메가폰엔터테인먼트(주) 지분매각으로 관계회사 제외(지분율 50.00%)
2024. 04	(주)아이에이치큐리츠 법인청산으로 종속회사 제외(지분율 100%)
2024. 05	HYT조합 출자금 전액 배분받아 조합 탈퇴하여 관계회사 제외(지분율 22.25%)
2024. 09	JBJ조합 출자지분 전부 반환 후 조합 탈퇴하여 연결회사 제외(지분율 99.99%)
2025. 03	(주)삼별초에프앤비 신규 설립 및 종속회사 편입
2025. 04	비티비조합, 지앤비조합, 에스티조합, 더에프피조합 종속회사 편입
2025. 07	에스에이치조합 대표조합원 이영진 신규 취임

3. 자본금 변동사항

가. 자본금 변동추이

(단위 : 원, 주)

종류	구분	당기말	63기 (2024년말)	62기 (2023년말)
보통주	발행주식총수	7,083,730	6,070,174	5,474,569
	액면금액	500	500	500
	자본금	3,541,865,000	3,005,087,000	2,737,284,500

우선주	발행주식총수	-	-	10,683,760
	액면금액	-	-	500
	자본금	-	-	5,341,880,000
기타	발행주식총수	-	-	-
	액면금액	-	-	-
	자본금	-	-	-
합계	자본금	3,541,865,000	3,005,087,000	8,079,164,500

4. 주식의 총수 등

가. 주식의 총수 현황

(기준일 : 2025년 12월 31일)

(단위 : 주, %)

구 분	주식의 종류			비고
	보통주	우선주	합계	
I. 발행할 주식의 총수	550,000,000	50,000,000	600,000,000	-
II. 현재까지 발행한 주식의 총수	279,275,963	10,683,760	289,959,723	-
III. 현재까지 감소한 주식의 총수	272,192,233	10,683,760	282,875,993	-
1. 감자	272,192,233	10,446,344	282,638,577	-
	-	-	-	-
	-	-	-	-
	-	237,416	237,416	-
IV. 발행주식의 총수 (II-III)	7,083,730	-	7,083,730	-
V. 자기주식수	82,049	-	82,049	-
VI. 유통주식수 (IV-V)	7,001,681	-	7,001,681	-
VII. 자기주식 보유비율	1.2	-	1.2	-

나. 자기주식 취득 및 처분 현황

(기준일 : 2025년 12월 31일)

(단위 : 주)

취득방법	주식의 종류	기초수량	변동 수량			기말수량	비고
			취득(+)	처분(-)	소각(-)		
배당 가능 이익 범위 이내 취득	장내 직접 취득	보통주	-	-	-	-	-
		우선주	-	-	-	-	-
	장외 직접 취득	보통주	-	-	-	-	-
		우선주	-	-	-	-	-
	공개매수	보통주	-	-	-	-	-
		우선주	-	-	-	-	-
	소계(a)	보통주	-	-	-	-	-
		우선주	-	-	-	-	-

신탁 계약에 의 한 취득	수탁자 보유물량	보통주	-	-	-	-	-	-
		우선주	-	-	-	-	-	-
	현물보유물량	보통주	-	-	-	-	-	-
		우선주	-	-	-	-	-	-
	소계(b)	보통주	-	-	-	-	-	-
		우선주	-	-	-	-	-	-
기타 취득(c)		보통주	82,049	-	-	-	82,049	-
		우선주	-	-	-	-	-	-
총 계(a+b+c)		보통주	82,049	-	-	-	82,049	-
		우선주	-	-	-	-	-	-

5. 정관에 관한 사항

당사는 제62기 정기주주총회(2024년 3월 21일)에서 정관 일부를 변경하였습니다. 정관 변경에 대한 자세한 사항은 전자공시시스템(<https://dart.fss.or.kr>)에 공시된 제62기 정기주주총회 소집공고를 참조하시기 바랍니다.

가. 정관 변경 이력

정관변경일	해당주총명	주요변경사항	변경이유
2023년 03월 30일	제61기 정기주주총회	[사업 목적 추가] - 신문사업 - 인터넷신문사업 - 정기간행물사업	사업 다각화
2024년 03월 21일	제62기 정기주주총회	- 감사위원회 제도를 감사 제도로 변경	관련 법령에 근거 함.

나. 사업목적 현황

구 분	사업목적	사업영위 여부
1	영화 제작, 수입, 배급, 상영업	영위
2	비디오 제작, 배급 및 유통판매업	영위
3	방송용 프로그램 기획, 제작, 수입업	영위
4	음반 제작, 배급 및 유통판매업	영위
5	게임물 제작, 수입 및 유통판매업	미영위
6	연예인 및 기타 공인 매니저업	영위
7	연예활동단체 기타 공연단체업	영위
8	공연기획, 배역 및 제작관련 대리, 기타 공연관련 산업	영위
9	인력공급 및 고용 알선업	영위
10	영화관 운영 및 관련 용역업	미영위
11	전시장, 공연장 설치 및 기타 운영관리업	영위
12	콘텐츠 판권 유통사업	영위
13	광고, 마케팅 대행업 및 출판업(단, 지상파 및 종편 광고 대행업 제외)	영위
14	인터넷 관련 사업	영위
15	디지털 콘텐츠 제작 및 유통	영위
16	엔터테인먼트 관련 사업	영위
17	전파매체미디어 관련 사업	영위
18	게임 소프트웨어 관련 사업	미영위
19	판매대행, 통신판매 및 전자상거래업	영위
20	국내외 무역업	미영위
21	부동산 및 기계, 장비 임대 및 관리용역업	영위

22	교육 및 학원사업 및 프랜차이즈업	미영위
23	종합관광 및 휴양지개발과 운영사업	미영위
24	별정통신업 및 부가통신업	미영위
25	문화예술 분야 기획, 전시 및 관련 부대사업	영위
26	컨텐츠 라이선스 판매사업	영위
27	커피 도.소매업	미영위
28	커피관련기기 및 용품 도.소매업	미영위
29	커피전문점 체인사업	미영위
30	프랜차이즈사업	미영위
31	식품제조, 가공 및 판매업	미영위
32	음, 식료품 등 수입 및 도.소매업	미영위
33	식당운영업 및 부대사업	미영위
34	케이블티브이 방송사업	영위
35	전자상거래에 의한 도소매 및 수출입업	영위
36	정보제공업	미영위
37	데이터베이스 및 자료처리업	미영위
38	경영자문 컨설팅업	미영위
39	광고 기획, 제작, 대행업(단, 지상파 및 종편 광고 대행업 제외)	영위
40	각종 행사, EVENT와 문화사업의 주최, 스폰서 및 행사 대행업	영위
41	컴퓨터설비 자문업등 시스템 통합사업	미영위
42	컴퓨터 관련 연구와 기술개발, 자문, 호스팅서비스업	미영위
43	컴퓨터 주변기기 판매업	미영위
44	소프트웨어 전자 출판 제조업	미영위
45	소매 관련 용역, 텔레마케팅 및 위수탁사업	미영위
46	상표법상 상품의 제조, 판매 및 상품대여 사업	미영위
47	보험대리업	미영위
48	의료기기 판매업	미영위
49	프로그램 공급업	영위
50	종합유선방송, 위성방송 등의 채널사용 사업	영위
51	라디오, 티브이 프로그램 제작 공급업	영위
52	호텔경영 및 관련서비스업	미영위
53	화장품 국내외 제조 및 판매	미영위
54	국내외 부동산 매매업	미영위
55	면세점 판매업,보세판매장업	미영위
56	온라인게임 운영서비스업	미영위
57	모바일게임 퍼블리싱업	미영위
58	브이알(VR)컨텐츠 퍼블리싱업	미영위
59	사업,경영자문(Consulting),기업 인수·합병 주선 및 기업구조조정업	미영위
60	국내외 부동산 시행 및 건설업	미영위

61	국내외 회원권 분양 및 분양대행업(콘도,Sports,골프등)	미영위
62	인터넷방송업 및 유무선 인터넷 관련 사업	영위
63	모바일 커머스와 관련된 전자상거래 및 통신판매업	영위
64	보관, 물류창고업	미영위
65	무점포 소매업	영위
66	전자상거래에 의한 금융업	미영위
67	신용카드업	미영위
68	인터넷 전자화폐 및 전자상품권 발행업	미영위
69	결제대금예치업	미영위
70	전자 지급 결제 대행에 관한 업무	미영위
71	위치 정보 및 위치기반서비스업	미영위
72	블록체인 관련사업 및 연구개발업	미영위
73	인공지능 관련 사업 및 연구개발업	미영위
74	양자암호통신 관련 사업 및 연구개발업	미영위
75	신문사업	미영위
76	인터넷신문사업	영위
77	정기간행물사업	영위
78	위 각호에 관련된 유통 및 수출입업	영위
79	위 각호에 관련된 도.소매업	영위
80	위 각호에 관련된 부대사업 일체	영위

(1-1) 사업목적 변경 내용

구분	변경일	사업목적	
		변경 전	변경 후
삭제	2023년 03월 30일	75. 위 각호에 관련된 유통 및 수출입업	-
삭제	2023년 03월 30일	76. 위 각호에 관련된 도.소매업	-
삭제	2023년 03월 30일	77. 위 각호에 관련된 부대사업일체	-
추가	2023년 03월 30일	-	75. 신문사업
추가	2023년 03월 30일	-	76. 인터넷신문사업
추가	2023년 03월 30일	-	77. 정기간행물사업

(1-2) 변경 사유

구분	사업목적 변경 내용	변경취지 및 목적, 필요성	변경 제안 주체	회사의 주된 사업에 미치는 영향
추가	75. 신문사업 76. 인터넷신문사업 77. 정기간행물사업	보도 부문 신규사업 진출	사업목적 변경 관련 이사회 결의 ('23.03)	당사는 신문사업 및 정기간행물 사업을 운영할 계획이며, 자사 채널에서 종영된 '생방송 스타뉴스'를 인터넷신문화하 여 해당 사업 영위를 통한 매출 창출이 가능할 것으로 전망됩 니다.

삭제	52. 위 각호에 관련된 유통 및 수출입업	미영위 사업에 대한 사업목적 정리	-	주된 사업에 미치는 영향이 적음
	53. 위 각호에 관련된 도.소매업			
	54. 위 각호에 관련된 부대사업일체			
	75. 위 각호에 관련된 유통 및 수출입업			
	76. 위 각호에 관련된 도.소매업			
77. 위 각호에 관련된 부대사업일체				

(2) 정관상 사업목적 추가 현황표

구 분	사업목적	추가일자
1	75. 신문사업	2023년 03월 30일
2	76. 인터넷신문사업	2023년 03월 30일
3	77. 정기간행물사업	2023년 03월 30일

1. 사업목적	75. 신문사업 76. 인터넷신문사업 77. 정기간행물사업	
2. 사업 분야 및 진출 목적	- 사업 분야: 뉴스 제작 및 편집, 인쇄 및 배포, 광고를 통한 수익 창출 - 진출 목적: 제휴와 스폰서십을 통한 광고 수익 창출을 목적으로 사업 진출	
3. 시장의 주요 특성, 규모 및 성장성	- 주요 특성: 디지털 미디어의 발전으로 신문은 종이 신문 뿐만 아니라 온라인 플랫폼에서도 활동하며 독자들에게 다양한 미디어 형식을 활용하여 독자들에게 다채로운 콘텐츠를 제공하는 것이 주요 특성입니다. - 규모 및 성장성: 2022년 한국언론연감(한국언론진흥재단 발행)에 따르면, 인터넷신문산업의 매출액은 6,729억원으로 전년 대비 8.6% 증가하였습니다. 인터넷신문은 문화체육관광부 정기간행물 등록 기준으로 2005년 286개였던 것이 2021년 1만개를 돌파하며, 2023년 3월 24일 기준 11,257개로 크게 증가하여 2005년 이후 인터넷신문의 연평균성장률은 신문의 13배, 전체 정기간행물의 3.5배에 달할 정도로 성장세를 보이고 있습니다.	
4. 신규사업과 관련된 투자 내용	총 소요액 (연도별 소요액)	인터넷 신문 홈페이지 제작비와 미디어서비스 사용료 비용 등이 집행되고 있습니다. - 연간 900만원
	투자자금 조달 원천	- 관련 본사 사업 예산을 통해 진행하고 있습니다.
	예상투자회수기간	- 여러 요인에 따라 다르며, 광고 유형, 목표 등에 따라 다양함으로 회수기간을 합리적으로 산정하기 어렵습니다.
5. 사업 추진 현황	조직 및 인력구성	- 자사 내에 보도본부 내 문화연예팀에서 총 4인으로 구성되어 제작 업무를 담당하고 있습니다
	연구개발활동	- 인터넷신문사업자 등록 절차를 진행할 예정입니다. - 관련 유튜브 채널 개설을 진행하여 영상을 활용한 뉴스 생산 및 편집을 진행하고 있습니다.
	제품 및 서비스개발 진척도 및 상용화 여부	- 케이스타뉴스 홈페이지를 이용한 문화, 예술, 스포츠 각종 이슈의 뉴스를 제작 및 편집 진행 중입니다.
	매출 발생 여부	- 자사의 종영 채널을 인터넷신문화를 통해 새롭게 발행하여 뉴스 통신사와 수익 배분 방식을 채택할 예정이며, 현재 인터넷신문 홈페이지를 통한 광고 매출이 발생되고 있습니다.

6. 기존 사업과의 연관성	- 자사 채널에서 2018년에 종영된 프로그램 '생방송 스타뉴스'를 인터넷신문화하여 기존 구독자들을 불러들이며 채널의 홍보효과를 기대할 수 있습니다.
7. 주요 위험	- 해당 사항 없습니다.
8. 향후 추진계획	- 연내 '케이스타뉴스'를 대중화하여 광고 매출의 극대화를 추진하고 있습니다.
9. 미추진 사유	- 해당 사항 없음

II. 사업의 내용

1. 사업의 개요

당사는 엔터테인먼트 및 미디어부문으로 이루어져 있는 기업이며, PP(Program Provider) 사업을 주업종으로 영위하고 있습니다.

부문별 사업으로 보면 엔터테인먼트 부문은 연예인 매니지먼트를 중심으로 신인 발굴, 다양한 콘텐츠 출연 등으로 수익원을 다각화하고 있으며, 미디어사업 부문은 코미디TV, Dramax, i Show, i Play 채널을 운영하며 드라마/예능/음악/여행 등 다양한 장르의 콘텐츠를 자체 제작 및 공급하고 있습니다. 부문별 사업에 관한 자세한 사항은 '7. 기타 참고사항'의 '가. 사업부문별 현황'을 참고하시기 바랍니다.

당사의 2025년 당기 연결 기준 영업수익은 약 277억원으로 이 중 엔터테인먼트 부문은 6.9%를 차지하고 있으며, 미디어사업 부문은 93.1%를 차지하고 있습니다.

2. 주요 제품 및 서비스

[엔터테인먼트 부문]

당사의 엔터테인먼트 부문의 매출액은 2025년 전체 매출액 중 6.9%를 차지하고 있습니다. 국내 엔터테인먼트 시장은 연예매니지먼트, 영화/애니메이션, 음반, 방송/드라마, 인터넷 사업 등으로 구성되어 있고 당사는 이 중에서 연예매니지먼트, 음반사업등을 영위하고 있습니다. 특히 다수의 유명 연예인을 보유하고 있는 연예매니지먼트 사업을 핵심으로 관련 사업과의 시너지 효과를 극대화 시키고 있습니다.

- 매니지먼트 부문

본 사업의 특성상 방송프로그램의 수주 및 영화제작에 있어서 인지도 있는 연기자를 확보한 매니지먼트사가 영향력을 가지게 되는데, 이것은 현 우리나라 영화시장의 호황과 방송 외주사들의 증가로 연기자는 한정되어 있는 것에 반해 영화의 제작편수와 방송프로그램의 제작은 늘어가는 시장상황에 기인하고 있습니다. 방송프로그램 제작과 연계하여 진행되는 매니지먼트 사업은 소속연기자의 상업적 가치를 쉽게 끌어올릴 수 있을 뿐만 아니라, 신인연기자를 스타급 연기자로 만들어 가는데 기획적이고 체계적인 접근을 가능하게 합니다. 즉, 신선한 소재와 인지도 있는 PD, 작가, 연기자를 통해 방송사의 작품수주를 용이하게 하고, 당사는 당사가 제작하는 프로그램을 통해서 소속연기자들을 비중 있는 연기자로 만들어 갈 수 있습니다.

- 음반사업부문

음반사업부문은 1999년 그룹 GOD를 데뷔시켜 방송 3사 대상 수상 및 음반판매에서 밀리언 셀러를 기록하는 등 국민그룹으로 프로듀싱 한바 있습니다. 또한, GOD의 휴먼 콘서트 100회를 전회 매진시키는 등 공연계의 한 획을 그었다는 호평을 받았습니다.

또한 당사에서는 역량 있는 신인 발굴 작업을 지속적으로 진행해 나감으로써 1차적인 음반 비즈니스를 영위해 나가는 한편, 음반 시장의 매커니즘 변화에 부응하여 다양한 채널의 비즈니스 모델을 창출하고자 합니다. 즉, 기존 음반 제작 방식과 디지털 싱글이라는 신종 제작 방식의 병행을 통해 확보된 음원을 활용하여 온라인 상의 유료 스트리밍 서비스, BGM서비스 등과 더불어 각종 디지털 콘텐츠 사업을 운영함으로써 오프라인 음반 시장의 불황을 타개하고 수익 모델의 다각화를 통해 총체적인 사업성 향상을 위해 노력하고 있습니다.

[미디어사업 부문]

당사의 미디어사업 부문 매출액은 2025년 전체 매출액 중 93.1%를 차지하고 있습니다. 당사는 PP사으로써 현재 코미디 TV, Dramax, IHQ Show, IHQ Play와 같이 총 4개의 채널을 운영하고 있으며, 방송프로그램을 직접 제작하고 있습니다.

- 제작 부문

드라마제작 및 예능제작 사업은 프로그램의 기획단계에서 방송영상물의 제작 계획안을 수립하여 방송사와 제작납품계약을 체결하게 됩니다. 영화와는 다르게 방송사로부터 일정기간을 편성받아 방영되기 때문에 프로그램 제작능력, 즉, 우수한 방송영상물을 양산 할 수 있는 기획력과 경쟁력 있는 작가, 출연자, 감독의 수급에 지장이 없다면 안정적인 기반을 가지고 사업을 전개해 나갈 수 있습니다. 당사는 이러한 시장 상황에 부합하여 경쟁력 있는 PD와 작가, 출연자의 섭외에 주력하고 있으며, 현재까지 제작한 드라마 작품은 다음과 같습니다.

연도	내역
2017년	아버지가 이상해(작가 : 이정선, 출연 : 김영철, 김해숙, 류수영, 이유리, 이준 외 다수) 당신이 잠든 사이에(작가 : 박혜련, 출연 : 이종석, 수지, 박진주, 정해인, 이상엽 외 다수)
2018년	친애하는 판사님께(작가 : 천성일, 출연 : 윤시윤, 이유영, 박병은, 권나라 외 다수) 나쁜 형사(작가 : 허준우, 강이현, 출연 : 신하균, 이설, 박호산, 김건우 외 다수) 운명과 분노 (작가 : 이제인, 전찬호, 출연 : 주상욱, 이민정, 소이현, 이기우 외 다수)
2019년	최고의 치킨(작가 : 박찬영, 출연 : 박선호, 김소혜 외 다수) 절대 그이 (작가 : 양혁문, 출연 : 여진구, 방민아 외 다수) 레벨업 (작가 : 김동규, 출연 : 성훈, 한보름 외 다수) 우아한 가 (작가: 권민수, 박민경, 출연 : 이장우, 임수향 외 다수)
2020년	포레스트 (작가 : 이선영, 출연 : 박해진, 조보아 외 다수)
2021년	스폰서 (작가 : 한희정, 출연 : 한채영, 구차성, 이지훈 외 다수)

플랫폼들의 경쟁 심화로 인해 콘텐츠 제작사의 위상이 높아지고 있으나, 본격적으로 콘텐츠의 '양'이 아닌 '질'의 경쟁으로 들어서고 있는 분위기입니다. 플랫폼 뿐 아니라 시청자들의 눈높이가 높아진 만큼, 향후 다양한 글로벌 기회를 선점하기 위해서는 이제 제작사들도 새로운 전략과 대응방안이 필요한 시기입니다. 아이에이치큐는 이러한 거대한 산업흐름 속에서 콘텐츠 사업자로서 선도적인 위치를 점하기 위해 지금과 같은 퀄리티 있는 콘텐츠를 위한 제작 투자 전략과 글로벌 네트워크 강화에 지속적으로 매진할 것입니다.

- 미디어사업 부문

각 운영 채널별 프로그램 장르는 아래의 표와 같습니다.

[운영채널 및 프로그램 장르]

채널명	장르
코미디 TV	오락 / 버라이어티
Dramax	드라마 / 시트콤 / 버라이어티
i SHOW	음악 / 버라이어티/요리/여행
i PLAY	요리 / 여행 / 인테리어 / 레저 / 스타일 / 패션 / 게임 / 오락

3. 원재료 및 생산설비

해당사항 없습니다.

4. 매출 및 수주상황

회사의 보고부문은 엔터테인먼트사업 부문과 미디어사업 부문의 두 가지 사업 부문으로 구분하고 있습니다.

경영진은 자원배분과 성과평가 등 영업전략을 수립하는 과정에서 검토되는 보고정보에 기초하여 영업부문을 결정하고 있으며, 부문이 제공하는 활동의 성격에 따라 엔터테인먼트사업 부문과 미디어사업부문의 두 가지 사업부문으로 구분하고 있습니다. 또한, 경영진은 각 사업 부문별 영업손익에 근거하여 영업부문의 성과를 검토하고 있으며, 이는 부문간 내부거래를 제외하고는 포괄손익계산서에 보고된 내용과 차이가 없습니다.

가. 부문별 영업수익 및 영업이익 등에 관한 정보

부문별 영업수익에 관한 정보는 아래와 같습니다.

(단위: 천원)				
당기	엔터테인먼트사업	미디어사업	부문간거래(*)	합 계
영업수익	1,902,947	25,822,765	-	27,725,712
외부고객수익	1,902,947	25,822,765	-	27,725,712
부문간수익	-	-	-	-
영업이익(손실)	(932,311)	(6,282,382)	-	(7,214,693)
감가상각비 및 무형자산상각비	162,301	13,294,392	-	13,456,693

(단위: 천원)				
전기	엔터테인먼트사업	미디어사업	부문간거래(*)	합 계

영업수익	3,155,644	29,276,348	-	32,431,992
외부고객수익	3,155,644	29,276,348	-	32,431,992
부문간수익	-	-	-	-
영업이익(손실)	(1,736,288)	(5,350,916)	-	(7,087,204)
감가상각비 및 무형자산상각비	356,337	1,120,667	-	1,477,004

(*) 부문 간 거래는 독립된 당사자 간의 거래조건에 따라 처리됩니다.

※ 한국채택국제회계기준에 따라 작성된 연결 기준으로 작성되었습니다.

한편, 영업이익을 구성하지 않는 기타 손익 항목은 최고영업의사결정자가 부문 별로 구분하여 검토하지 아니하므로 별도 기재하지 아니하였습니다.

나. 사업부문 수익의 상세내역

(단위: 천원)			
구 분		당기	전기
엔터테인먼트 사업부문	매니지먼트수익	1,823,909	3,059,762
	방송수익	-	-
	음반수익	79,038	92,573
	기타수익	-	3,308
미디어 사업부문	광고수익	11,493,294	12,542,324
	수신료수익	8,825,347	9,056,361
	기타수익	5,504,124	7,677,664
합 계		27,725,712	32,431,992

다. 주요 매출처

보고기간 중 연결실체 매출액의 10% 이상을 차지하는 외부 고객은 존재하지 않습니다.

라. 지역별 수익의 상세내역

(단위: 천원)		
구분	당기	전기
내수	27,184,475	31,866,187
수출	541,237	565,805
일본	1,212	1,328
미국	455,743	464,477
기타	84,282	100,000
합 계	27,725,712	32,431,992

5. 위험관리 및 파생거래

가. 시장위험과 위험관리

회사는 경영활동과 관련하여 신용위험, 유동성위험 및 시장위험 등 다양한 금융위험에 노출되어 있습니다. 연결실체는 금융위험이 경영에 미칠 수 있는 불리한 효과를 최소화하기 위해 노력하고 있습니다.

(1) 신용위험

신용위험은 연결실체의 통상적인 거래 및 투자활동에서 발생하며 고객 또는 거래상대방이 계약조건상 의무사항을 지키지 못하였을 때 발생합니다. 신용위험은 보유하고 있는 수취채권 및 확정계약을 포함한 거래처에 대한 신용위험뿐 아니라 현금및현금성자산, 은행 및 금융기관 예치금으로부터 발생하고 있습니다.

금융자산의 장부금액은 신용위험에 대한 최대노출정도를 표시하고 있으며, 보고기간말 현재 장부금액은 다음과 같습니다.

(단위: 천원)		
구분	당기말	전기말
현금및현금성자산 (*1)	108,181	362,198
장단기금융상품	760,930	879,655
매출채권	3,115,267	5,007,785
당기손익공정가치금융자산	50,547,675	41,409,452
기타포괄손익공정가치금융자산	2,913,000	2,913,000
기타금융자산	48,482,898	44,954,050
합 계	105,927,951	95,526,140

(*1) 연결실체가 보유하고 있는 현금은 제외하였습니다.

보고기간말 현재 경과 기간별 매출채권 및 기타채권의 내역은 다음과 같습니다.

① 당기말

(단위: 천원)					
구 분	장부금액	6개월이하	6개월 초과 1년 이하	1년 초과 3년 이하	3년초과
매출채권	11,339,022	4,453,007	28,590	1,038,699	5,818,726
대손충당금	(8,223,755)	(1,554,368)	(28,590)	(915,883)	(5,724,914)
소계	3,115,267	2,898,639	-	122,816	93,812
기타금융자산	56,949,367	9,047,969	6,871,017	32,054,202	8,976,179
대손충당금	(8,918,593)	-	-	(2,192,424)	(6,726,169)
소계	48,030,774	9,047,969	6,871,017	29,861,778	2,250,010
기타비유동금융자산	607,238	-	-	4,200	603,038
대손충당금	(155,114)	-	-	-	(155,114)
소계	452,124	-	-	4,200	447,924
합계	51,598,165	11,946,608	6,871,017	29,988,794	2,791,746

② 전기말

(단위: 천원)					
구 분	장부금액	6개월이하	6개월 초과 1년 이하	1년 초과 3년 이하	3년초과
매출채권	13,410,523	4,537,777	12,400	141,559	8,718,787
대손충당금	(8,402,739)	(30,926)	-	(112,877)	(8,258,936)
소계	5,007,784	4,506,851	12,400	28,682	459,851
기타금융자산	51,680,254	10,888,712	31,776,568	803,894	8,211,080
대손충당금	(7,780,576)	(3,704)	-	-	(7,776,872)
소계	43,899,678	10,885,008	31,776,568	803,894	434,208
기타비유동금융자산	1,252,703	44,591	3,000	137,000	1,068,112
대손충당금	(198,331)	-	-	(6,258)	(192,073)
소계	1,054,372	44,591	3,000	130,742	876,039
합계	49,961,834	15,436,450	31,791,968	963,318	1,770,098

(2) 유동성위험

유동성위험은 연결실체의 경영환경 또는 금융시장의 악화로 인하여 연결실체가 부담하고 있는 단기 채무를 적기에 이행하지 못할 수 있는 위험으로 정의하며, 연결실체는 주기적인 자금수지 예측, 조정을 통해 유동성위험을 관리하고 있습니다.

보고기간말 현재 비파생금융부채의 잔존계약만기에 따른 만기분석은 다음과 같습니다.

① 당기말

(단위: 천원)					
구 분	3개월이하	3개월 초과 1년 이하	1년 초과 2년 이하	2년 초과	합계
매입채무및기타금융부채	6,324,182	369,094	1,165,636	1,575,648	9,434,560
차입금	1,100,000	18,657,776	-	-	19,757,776

합 계	7,424,182	19,026,870	1,165,636	1,575,648	29,192,336
-----	-----------	------------	-----------	-----------	------------

② 전기말

(단위: 천원)					
구 분	3개월이하	3개월 초과 1년 이하	1년 초과 2년 이하	2년 초과	합계
매입채무및기타금융부채	3,695,487	687,115	1,893,376	2,365,551	8,641,529
차입금	-	13,500,000	-	412,776	13,912,776
전환사채	314,382	-	-	-	314,382
합 계	4,009,869	14,187,115	1,893,376	2,778,327	22,868,687

(3) 시장위험

① 외환위험관리

연결실체는 외화자산·부채와 관련하여 환율변동위험에 노출되어 있습니다. 연결실체는 외화로 표시된 채권과 채무에 대해서 별도의 관리시스템을 통하여 환노출 위험을 주기적으로 평가, 관리 및 보고하고 있습니다.

보고기간말 현재 외화에 대한 원화 환율 변동 시 화폐성 외화자산 및 외화부채가 법인세비용차감전순이익에 미치는 영향은 다음과 같습니다.

(단위: 천원)				
구 분	당기		전기	
	10% 상승시	10% 하락시	10% 상승시	10% 하락시
법인세비용차감전순이익	-	-	11,047	(11,047)

② 이자율 위험관리

이자율위험은 미래 시장 이자율 변동에 따라 예금 또는 차입금 등에서 발생하는 이자수익 및 이자비용이 변동될 위험으로서 이는 주로 변동 금리부 조건의 차입금과 예금에서 발생하고 있습니다. 연결실체의 이자율위험관리의 목표는 이자율 변동으로 인한 불확실성과 순이자비용의 최소화를 추구함으로써 기업의 가치를 극대화하는데 있습니다.

보고기간말 현재 다른 모든 변수가 일정하고 이자율의 10bp 변동시 연결실체의 세후이익 및 자본에 미치는 영향은 아래 표와 같습니다.

(단위: 천원)				
구 분	세후 이익에 대한 영향		자본에 대한 영향	
	당기	전기	당기	전기
상승시	-	(13,551)	-	(13,551)
하락시	-	13,551	-	13,551

③ 가격위험관리

보고기간말 현재 연결실체가 단순 보유 및 투자 목적 등으로 당기손익공정가치측정금융자산

또는 기타포괄손익공정가치측정금융자산으로 분류된 지분상품은 상장주식이 포함되어 있지 않아 시장 주가의 변동은 손익에 영향을 주지 않습니다.

(4) 자본위험관리

연결실체는 자본관리지표로 부채비율을 이용하고 있으며 이 비율은 총부채를 총자본으로 나누어 산출하고 있으며, 총부채 및 총자본은 재무제표의 금액을 기준으로 계산합니다.

연결실체의 보고기간말 현재 부채비율은 다음과 같습니다.

(단위: 천원)		
내역	당기말	전기말
부채총액(A)	46,779,886	41,043,210
자본총액(B)	97,743,010	99,817,156
부채비율(A/B)	47.86%	41.12%

나. 파생상품 및 풋백옵션 등 거래 현황
해당사항 없습니다.

6. 주요계약 및 연구개발활동

보고기간말 현재 당사는 연예인 매니지먼트 사업과 관련하여 소속연예인들과 전속계약을 체결하고 있습니다.

당사의 주요 소속연예인은 다음과 같습니다.

소속	Artists	인원수
IHQ	김민형, 김한중, 나현, 동현배, 박미경, 박기웅, 박지안, 오광록, 오아린, 오한결, 이루다, 이송경, 한아름별, 황선희, 서호철, 채시연	16명

7. 기타 참고사항

가. 사업부문별 현황

당사의 사업 부문은 엔터테인먼트 사업, 미디어 사업으로 이루어져 있습니다.

[엔터테인먼트 부문]

1) 산업의 특성

엔터테인먼트 산업은 현대의 과학기술과 미디어 매체를 통하여 문화 상품과 서비스를 생산, 유통(배급) 하는 산업으로 거대한 생산설비나 큰 자본 없이도 창의적인 지식과 아이디어로 부를 창출할 수 있는 고부가가치 산업입니다.

과거 '놀이'와 '오락'으로 소비적인 산업으로 인식되던 엔터테인먼트 산업은 오늘날 현대 산업의 중심축인 정보통신산업과 융합하여 21세기 유망지식기반산업으로 부각되고 있습니다.

엔터테인먼트 상품은 일반상품과는 다르게 상품에 문화적, 정서적 요소가 내재되어 있어 자국문화와 상품의 이미지 제고 및 외래전파에 크게 기여하는 중요한 역할을 담당합니다. 최근에는 넷플릭스, 애플TV+, 디즈니+ 등 글로벌 OTT(Over-The-Top) 플랫폼의 성장이 엔터테인먼트 산업을 더욱 활성화시키고 있습니다. 글로벌 OTT 간 경쟁 심화로 경쟁력 있는 한국 콘텐츠에 대한 수요가 증가하고 있으며 안정적으로 공급받기 위한 글로벌 OTT의 경쟁이 치열해지고 있습니다.

최근 한국 영화 '기생충' 이후 전통 한류 시장이 아닌 북미 박스오피스에서 다양한 한국 영화가 성공을 거두고, 이와 더불어 '오징어 게임'이 아카데미 작품 상까지 수상한 것은 한국 콘텐츠의 유효 시장이 더 이상 아시아권에 국한되지 않는다는 점을 재차 증명하고 있습니다.

또한, 엔터테인먼트 산업은 문화, 서비스, 미디어 산업에만 국한되는 것이 아니라 여타 산업에 미치는 파급효과가 상당합니다. 영화 '기생충'의 흥행으로 극장 등 영상산업 인프라의 발전에 촉매 역할을 한 것을 그 예로 들 수 있습니다.

이는 엔터테인먼트 산업의 성장 및 콘텐츠 수출로 여타 산업에 대한 파급효과를 높일뿐만 아니라, 드라마·영화 등의 콘텐츠 수출이 문화산업을 비롯한 패션, 가전제품, 자동차 등 여타 산업에 대한 국가 경쟁력을 높인다는 의미로 해석될 수 있습니다. 이런 점에서 엔터테인먼트 산업은 인터넷과 바이오 등 첨단 산업과 함께 21세기를 이끌어갈 새로운 산업이라고 할 수 있습니다.

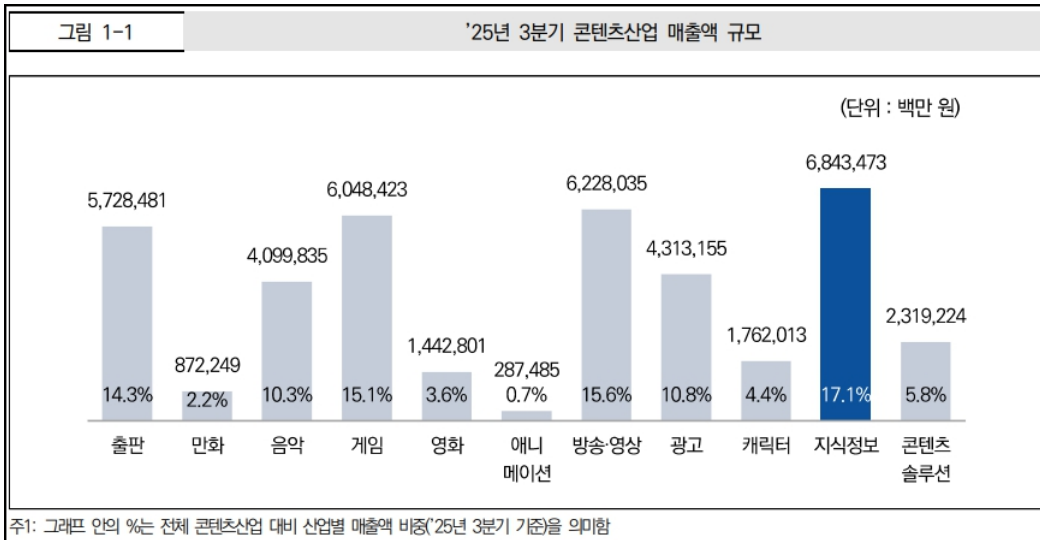
2) 산업의 성장성

글로벌 미디어 및 콘텐츠 시장은 지속적인 성장세를 기록하고 있습니다. 코로나19의 영향을 받은 2020년을 제외하고는 콘텐츠 시장은 2023년 기준 연평균 7%의 성장세를 유지하고 있습니다. 2025년 3분기 추정치 산출 결과 전체 콘텐츠 산업의 매출액 규모는 약 39조 9,452억원으로 추정되었으며, 전분기 대비 3.3% 증가하였으며, 전년 동기 대비 0.6% 증가하였습니다. 수출액은 약 37억 9,732만 달러로 추정되었으며 전분기 대비 11.2% 증가, 전년 동기 대비 22% 증가하였습니다.

산업별로 살펴보면 콘텐츠산업 중 지식정보의 매출액이 약 6조 8,435억원(17.1%)로 가장 큰 비중을 차지했으며, 그 다음으로 방송영상의 매출액이 약 6조 2,280억원(15.6%)으로 두 번째로 큰 비중을 차지했습니다.

<표 1> '24년 1분기 ~ '25년 3분기 콘텐츠산업 매출액 및 수출액 규모

구분	2024년				2025년			증감율	
	1분기	2분기	3분기	4분기	1분기	2분기	3분기	전분기 대비	전년 동기 대비
매출액 (단위: 억 원)	369,755	379,570	397,027	429,618	379,858	386,678	399,452	3.3%	0.6%
수출액 (단위: 만 달러)	260,690	301,432	311,160	484,047	309,782	341,470	379,732	11.2%	22.0%



*자료: 한국콘텐츠진흥원(KOCCA), 2025년 2분기 콘텐츠산업 동향분석 보고서

전체 상장사 대비 콘텐츠산업 상장사가 차지하는 매출액과 영업이익의 전년 동기 대비 비중이 모두 증가했습니다.

표 7 '24년 3분기 & '25년 3분기 전체 상장사 대비 콘텐츠산업 상장사 비교

(단위 : 억 원)

구분		2024년 3분기	2025년 3분기	전년 동기 대비
매출액	콘텐츠산업 상장사	151,598	164,060	8.22%
	전체 상장사	50,107,684	53,767,232	7.30%
	비중	0.30%	0.31%	0.00%p
영업이익	콘텐츠산업 상장사	16,762	19,563	16.71%
	전체 상장사	1,319,015	3,403,251	158.01%
	비중	1.27%	0.57%	△0.70%p
영업이익률	콘텐츠산업 상장사	11.06%	11.92%	0.87%p
	전체 상장사	2.63%	6.33%	3.70%p

출처 : 한국거래소(2025), 증권파생상품 시장동계

*자료: 한국콘텐츠진흥원(KOCCA), 2025년 3분기 콘텐츠산업 동향분석 보고서

이러한 콘텐츠 시장의 고성장은 제작비 증가와 해외 시장으로의 판매 증가에 기인합니다. 글로벌 OTT 시장의 경쟁 강화는 자연스럽게 경쟁력 있는 한국 콘텐츠에 대한 러브콜로 이어지고 있습니다. 넷플릭스 등의 해외 OTT는 글로벌 시장을 대상으로하는 서비스인만큼 대규모 제작비가 투입되는 텐트폴 작품이 드라마 영역으로까지 확대되고 있습니다. 이는 한국뿐만 아니라 글로벌 시장으로 판매가 확대되면서 세계인이 인정하는 글로벌 콘텐츠 강국으로 우뚝 설 것으로 기대하고 있습니다. 주요 장르 집중 지원을 통한 경제적 가치 창출 등 4대 전략과 함께 콘텐츠산업의 2027년 매출액은 200조원을 목표로 하고 있습니다.

[미디어 부문]

1) 산업의 특성

PP(Program Provider)는 고유 채널을 가지고 방송프로그램을 자체 제작하거나 외부에서 구입하여 SO, 위성방송, IPTV등의 플랫폼에 공급하는 이른바 '콘텐츠 생산자'의 역할을 담당하고 있습니다.

PP의 매출 중 가장 큰 비중을 차지하는 것은 홈쇼핑매출이며 전체의 49.2%를 차지하고 있습니다. 두 번째로 큰 비중을 차지하는 것은 광고매출이며 전체의 19.1%를 차지하고 있습니다. 광고매출과 홈쇼핑매출은 경기변동, 계절, 그 외 경기에 영향을 주는 각종 이벤트에 매우 민감하게 반응하므로, PP산업은 여타의 산업에 비하여 상대적으로 외부적인 요인의 영향을 많이 받는 특성이 있습니다.

또한 SO, 위성방송, IPTV등은 플랫폼을 통해 PP가 보유한 채널을 공급받아 방송서비스로 송출하며, 이용자로부터 받는 수신료의 일부를 PP에게 배분하게 됩니다. 이러한 수신료 배분으로 인하여 발생하는 매출이 방송프로그램제공 매출이며, 이는 PP매출구성 중 세 번째로 큰 비중(15.0%)을 차지하고 있습니다.

[일반 PP 매출 구성]

(단위: 억원, %)

구분	금액	비율
홈쇼핑	34,903	49.2%
광고	13,522	19.1%
방송프로그램제공	10,615	15.0%
협찬	5,018	7.1%
방송프로그램 판매	3,267	4.6%
기타방송사업	2,157	3.0%
행사/방송시설임대	1,443	2.0%
합계	70,925	100.00%

*자료: 정보통신정책연구원(KISDI), 방송산업실태조사보고서(2024)

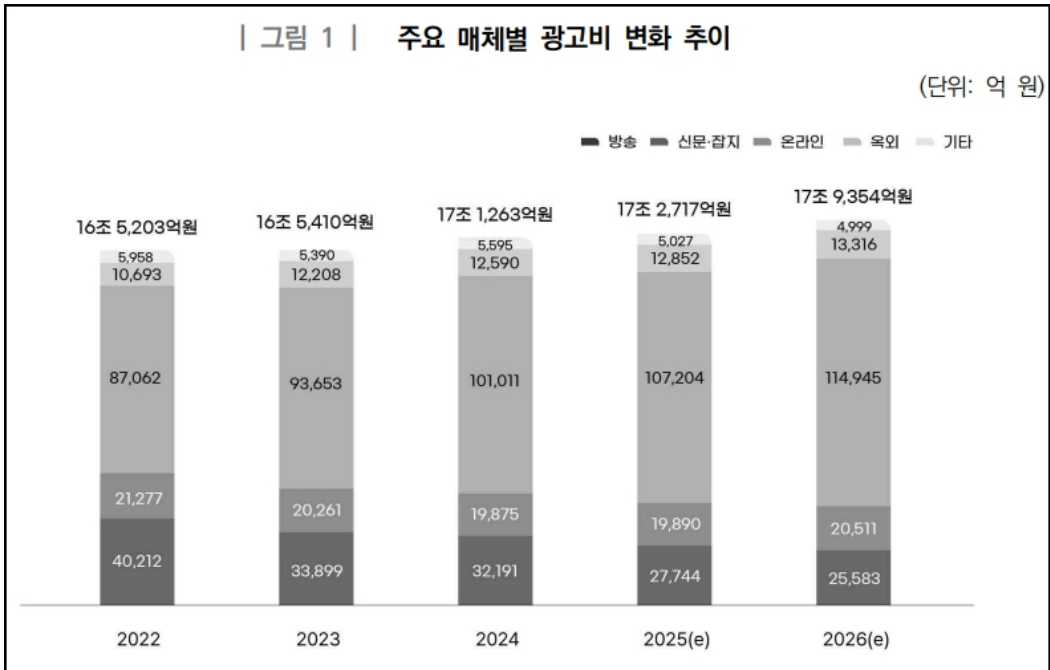
여러 개의 채널을 소유한 PP를 MPP(Multiple Program Provider)라고 하는데, 대표적인 MPP로는 CJ ENM, JTBC, 그리고 당사인 IHQ 등이 있습니다. 반면, 단일 채널을 보유한 PP는 작은 규모로 이루어져 있는 경우가 많으며, 협상력 및 시장지배력 등에서 MPP에 비해 열위에 있어 경영상의 어려움을 겪는 경우도 있습니다.

2) 산업의 성장성

PP산업의 주요 매출은 크게 광고매출과 방송프로그램제공 매출 두 가지로 구분되며, 이를 합하면 약 34.1%로 PP산업 매출액의 큰 부분을 차지하고 있습니다. 이에 따라 PP산업의 성장성은 광고비 시장과 유료방송 시장에 크게 영향을 받습니다.

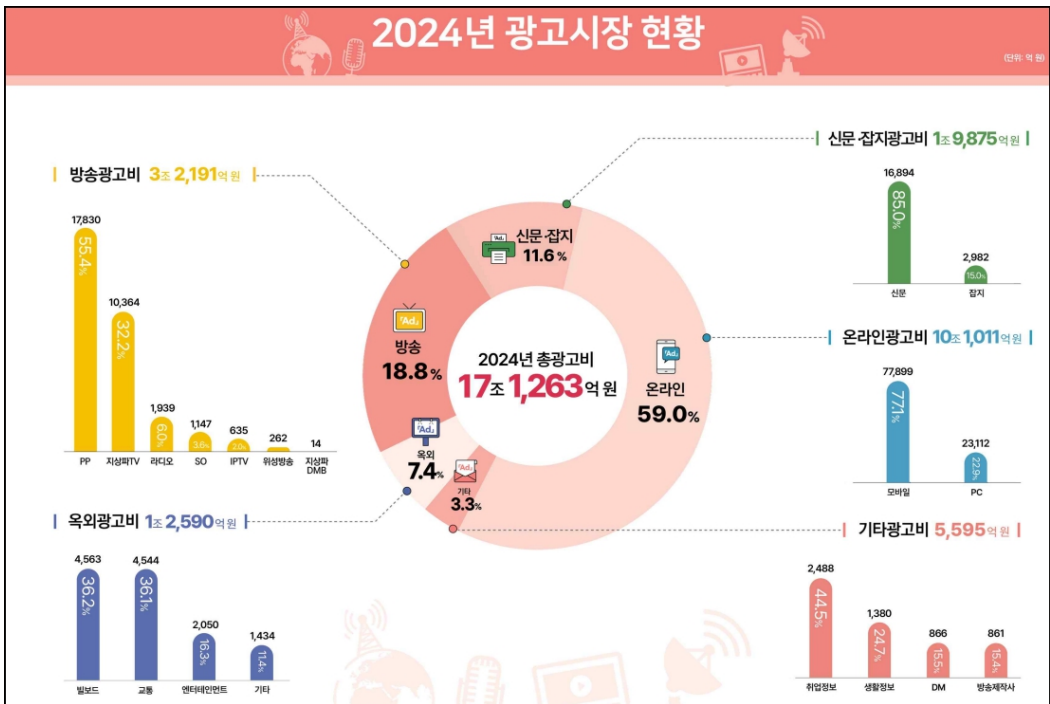
- 국내 광고비 시장

방송미디어통신위원회가 발표한 '2025 방송통신광고비 조사 결과'에 따르면, 2024년 국내 광고시장 규모는 2023년에 전년 대비 3.5% 증가하여 약 17조 1천억원입니다.



*자료: 방송미디어통신위원회, 2025 방송통신광고비 조사

2024년 광고시장 현황에 따르면 온라인 광고비가 약 10조 1천억원으로 전체 중 가장 많은 59%의 비중을 차지하고 있으며 두 번째로는 방송 광고비가 약 3조 2천억원으로 18.8%의 비중을 차지하고 있습니다.



*자료: 방송미디어통신위원회, 2025 방송통신광고비 조사

2025년에는 방송통신광고비의 시장 규모를 0.8% 증가한 약 17조 2억 원으로 추정하고 있으며, 2026년에는 3.8% 증가한 17조 9억 원으로 추정됩니다.

연도	총광고비 (단위 : 백만 원)	전년 대비 총광고비 성장률	실질 GDP (단위 : 조 원)	GDP 내 광고비 점유율	경제 성장률
2016년	12,162,657	3.2%	1,898.6	0.6%	3.2%
2017년	12,753,463	4.9%	1,963.7	0.6%	3.4%
2018년	13,755,886	7.9%	2,026.1	0.7%	3.2%
2019년	14,426,928	4.9%	2,073.0	0.7%	2.3%
2020년	14,120,289	-2.1%	2,058.5	0.7%	-0.7%
2021년	15,517,375	9.9%	2,153.4	0.7%	4.6%
2022년	16,520,276	6.5%	2,212.2	0.7%	2.7%
2023년	16,541,014	0.1%	2,247.2	0.7%	1.6%
2024년	17,126,311	3.5%	2,292.2	0.7%	2.0%
2025년(추정치)	17,271,685	0.8%	2,315.1	0.7%	1.0%
2026년(추정치)	17,935,433	3.8%	2,357.0	0.8%	1.8%

주: 2025, 2026 GDP는 한국은행에서 발표한 경제성장률 기준으로 추정

*자료: 방송미디어통신위원회, 2025 방송통신광고비 조사 보고서

- 글로벌 광고비 시장

한편 글로벌 광고비 시장 규모는 K-문화의 여파로 2023년과 비슷한 성장률인 7.4%를 추정하고 있으며, 2025년에는 미국발 고금리의 영향과 실물경기의 부진으로 내수침체로 인해 성장률이 감소할 것으로 예측하고 있습니다.

| 표 3 | 매체별 글로벌 광고비 및 전년대비 증감율(2021년-2027년)

(단위: US\$billion, %)

구분	2021	2022	2023	2024 (추정치)	2025 (추정치)	2026 (추정치)	2027 (추정치)
영화	1.88 -	2.55 35.39%	3.14 23.39%	3.48 10.87%	3.82 9.76%	4.05 5.87%	4.40 8.66%
TV	149.21 -	148.27 -0.63%	148.91 0.43%	147.97 -0.63%	146.37 -1.08%	144.67 -1.16%	143.14 -1.06%
온라인	568.48 -	614.86 8.16%	678.81 10.40%	750.07 10.50%	818.13 9.07%	884.93 8.16%	951.00 7.47%
옥외	29.54 -	32.43 9.77%	35.66 9.97%	38.95 9.23%	41.80 7.33%	44.50 6.46%	46.94 5.46%
신문·잡지	39.92 -	37.33 -6.50%	35.86 -3.93%	34.27 -4.43%	32.77 -4.38%	31.39 -4.23%	30.13 -4.01%
라디오	28.29 -	28.37 0.31%	28.57 0.68%	28.61 0.17%	28.49 -0.45%	28.32 -0.58%	28.19 -0.47%
기타	77.78 -	78.71 1.19%	81.95 4.12%	84.54 3.16%	86.50 2.32%	88.03 1.76%	89.22 1.35%
전체	895.10 -	942.51 5.30%	1012.90 7.47%	1087.89 7.40%	1157.88 6.43%	1225.88 5.87%	1293.00 5.48%

* 2024년~2027년 광고비는 추정치

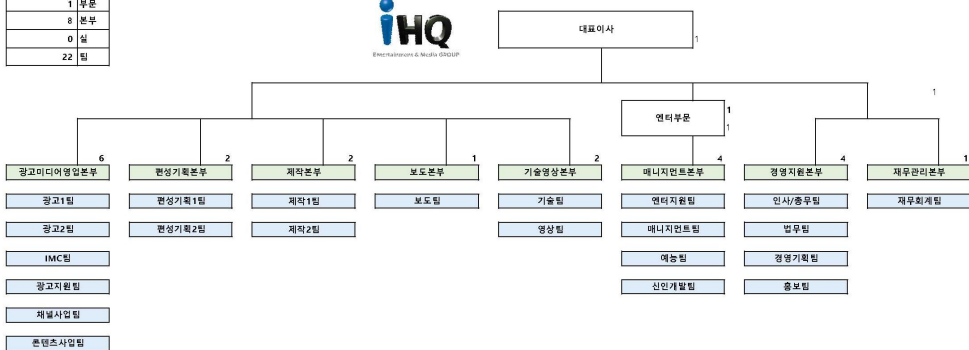
출처: Statista(2024). Advertising - Worldwide

*자료: 과학기술정보통신부, 2024 방송통신광고비 조사

나. 조직도

「iHQ 조직도」 (2025-12-31)

1	부문
8	본부
0	실
22	팀



III. 재무에 관한 사항

1. 요약재무정보

가. 요약 연결재무정보

주식회사 아이에이치큐와 그 종속기업

(단위: 원)

과 목	제64기 (2025년 12월말)	제63기 (2024년 12월말)	제62기 (2023년 12월말)
[유동자산]	55,340,331,758	57,473,874,753	15,840,598,273
당좌자산	55,340,331,758	57,471,124,461	15,840,598,273
재고자산	-	2,750,292	-
[비유동자산]	89,182,564,106	83,386,490,867	135,812,502,821
투자자산	54,517,814,279	45,690,215,341	96,290,549,727
유형자산	26,647,482,107	28,183,870,634	28,964,078,140
무형자산	7,653,455,166	9,209,677,707	8,821,560,569
기타비유동자산	363,812,554	302,727,185	1,736,314,385
자산총계	144,522,895,864	140,860,365,620	151,653,101,094
[유동부채]	46,694,968,930	40,189,333,403	31,161,973,856
[비유동부채]	84,917,353	853,876,678	11,881,181,453
부채총계	46,779,886,283	41,043,210,081	43,043,155,309
[지배기업 소유주지분]	90,849,940,427	91,805,137,960	102,712,366,563
자본금	3,541,865,000	3,005,087,000	2,737,284,500
자본잉여금	126,053,214,467	114,792,638,887	102,551,382,018
자본조정	△4,882,787,301	△4,882,787,301	△4,071,070,512
기타포괄손익누계액	1,708,770,000	1,708,770,000	1,708,770,000
이익잉여금(결손금)	△35,571,121,739	△22,818,570,626	△213,999,443
[비지배지분]	6,893,069,154	8,012,017,579	5,897,579,222
자본총계	97,743,009,581	99,817,155,539	108,609,945,785
	(2025.01.01~2025.12.31)	(2024.01.01~2024.12.31)	(2023.01.01~2023.12.31)
매출액	27,725,711,733	32,431,991,390	36,300,281,506
영업이익(손실)	△7,214,692,951	△7,164,297,756	△17,444,415,717
법인세비용차감전순이익(손실)	△12,659,814,270	△27,063,549,219	36,839,486,932
당기순이익(손실)	△12,659,814,270	△24,115,620,695	37,540,962,934
- 지배기업 소유주지분	△12,786,865,845	△23,293,731,269	35,972,213,730
- 비지배지분	127,051,575	△821,889,426	1,568,749,204
기본주당순이익(손실)	△1,922	△4,203	6,784
희석주당순이익(손실)	△1,922	△4,203	6,784
연결대상 종속회사 현황	11	6	9

[△는 음(-)의 값임]

나. 요약 재무정보

주식회사 아이에이치큐

(단위:원)

과 목	제64기 (2025년 12월말)	제63기 (2024년 12월말)	제62기 (2023년 12월말)
[유동자산]	50,129,645,343	51,047,862,484	8,391,676,570
당좌자산	50,129,645,343	51,047,862,484	8,391,676,570
재고자산	-	-	-
[비유동자산]	84,195,261,266	88,065,266,828	112,794,250,233
투자자산	52,561,143,547	50,368,991,302	79,257,721,583
유형자산	25,589,238,333	28,183,870,634	26,275,380,857
무형자산	5,681,066,832	9,209,677,707	6,737,536,693
기타비유동자산	363,812,554	302,727,185	523,611,100
자산총계	134,324,906,609	139,113,129,312	121,185,926,803
[유동부채]	35,544,093,540	32,509,823,440	17,911,464,042
[비유동부채]	73,608,704	135,049,674	11,459,715,146
부채총계	35,617,702,244	32,644,873,114	29,371,179,188
[자본금]	3,541,865,000	3,005,087,000	2,737,284,500
[자본잉여금]	125,969,435,148	114,708,859,568	102,453,439,954
[자본조정]	△4,855,827,030	△4,855,827,030	△4,064,460,606
[기타포괄손익누계액]	1,708,770,000	1,708,770,000	1,708,770,000
[이익잉여금]	△27,657,038,753	△8,098,633,340	△11,020,286,233
자본총계	98,707,204,365	106,468,256,198	91,814,747,615
	(2025.01.01~2025.12.31)	(2024.01.01~2024.12.31)	(2023.01.01~2023.12.31)
종속·관계·공동기업 투자주식의 평가방법	원가법	원가법	원가법
매출액	26,511,705,173	30,542,586,808	33,631,638,989
영업이익(손실)	△6,674,558,171	△4,924,572,130	△10,837,894,085
법인세비용차감전순이익(손실)	△19,592,720,145	△31,286,436	27,239,265,202
당기순이익(손실)	△19,592,720,145	2,963,806,471	27,233,864,630
당기총포괄이익(손실)	△19,558,405,413	2,921,652,893	26,929,548,446
기본주당순이익(손실)	△2,945	535	5,136
희석주당순이익(손실)	△2,945	535	5,136

[△는 음(-)의 값임]

2. 연결재무제표

2-1. 연결 재무상태표 연결 재무상태표

제 64 기 2025.12.31 현재
 제 63 기 2024.12.31 현재
 제 62 기 2023.12.31 현재

(단위 : 원)

	제 64 기	제 63 기	제 62 기
자산			
유동자산	55,340,331,758	57,473,874,753	15,840,598,273
현금및현금성자산	110,181,209	362,198,309	5,787,300,384
단기금융상품	3,457,700	3,457,700	3,460,991
매출채권	3,115,267,330	5,007,784,525	5,109,824,781
기타금융자산	48,030,773,682	43,899,677,636	1,378,016,682
당기손익-공정가치측정금융자산	851,062,915	1,263,626,810	45,744,060
당기법인세자산	57,760,523	3,562,503,285	842,068,392
재고자산	0	2,750,292	0
기타유동자산	2,377,457,111	2,577,504,908	2,674,182,983
매각예정자산	794,371,288	794,371,288	0
비유동자산	89,182,564,106	83,386,490,867	135,812,502,821
장기금융상품	757,472,511	876,196,988	680,163,051
기타비유동금융자산	452,124,406	1,054,372,697	2,153,052,078
당기손익-공정가치측정금융자산	49,696,612,169	40,145,824,847	35,697,050,460
기타포괄손익-공정가치 측정 비유동금융자산	2,913,000,000	2,913,000,000	2,913,000,000
공동및관계기업투자주식	0	0	52,803,978,390
투자부동산	698,605,193	700,820,809	2,043,305,748
유형자산	26,647,482,107	28,183,870,634	28,964,078,140
무형자산	7,653,455,166	9,209,677,707	8,821,560,569
기타비유동자산	363,812,554	302,727,185	1,736,314,385
자산총계	144,522,895,864	140,860,365,620	151,653,101,094
부채			
유동부채	46,694,968,930	40,189,333,403	31,161,973,856
매입채무	2,667,119,122	1,197,249,020	1,927,161,601
단기차입금	19,757,775,563	13,912,775,563	1,342,893,600
유동성장기차입금	0	0	1,500,000,000
유동전환사채	0	314,382,374	4,992,724,015
당기손익-공정가치측정금융부채	0	0	270,978,545
기타금융부채	6,734,217,088	6,692,530,726	8,655,399,440
기타유동부채	8,423,196,830	8,959,735,393	12,472,816,655
기타총당부채	7,792,300,000	7,792,300,000	0
매각예정부채	1,320,360,327	1,320,360,327	0
비유동부채	84,917,353	853,876,678	11,881,181,453
장기차입금(사채 포함)	0	0	0

기타비유동금융부채	33,224,092	786,573,580	2,183,802,701
비유동상환전환우선주부채	0	0	9,586,923,419
순확정급여부채	0	0	0
기타 비유동 부채	51,693,261	67,303,098	110,455,333
이연법인세부채	0	0	0
부채총계	46,779,886,283	41,043,210,081	43,043,155,309
자본			
지배기업의 소유주에게 귀속되는 자본	90,849,940,427	91,805,137,960	102,712,366,563
자본금	3,541,865,000	3,005,087,000	2,737,284,500
자본잉여금	126,053,214,467	114,792,638,887	102,551,382,018
기타자본구성요소	(4,882,787,301)	(4,882,787,301)	(4,071,070,512)
기타포괄손익누계액	1,708,770,000	1,708,770,000	1,708,770,000
이익잉여금(결손금)	(35,571,121,739)	(22,818,570,626)	(213,999,443)
비지배지분	6,893,069,154	8,012,017,579	5,897,579,222
자본총계	97,743,009,581	99,817,155,539	108,609,945,785
자본과부채총계	144,522,895,864	140,860,365,620	151,653,101,094

2-2. 연결 포괄손익계산서

연결 포괄손익계산서

제 64 기 2025.01.01 부터 2025.12.31 까지

제 63 기 2024.01.01 부터 2024.12.31 까지

제 62 기 2023.01.01 부터 2023.12.31 까지

(단위 : 원)

	제 64 기	제 63 기	제 62 기
영업수익	27,725,711,733	32,431,991,390	36,300,281,506
영업비용	34,940,404,684	39,596,289,146	53,744,697,223
영업이익(손실)	(7,214,692,951)	(7,164,297,756)	(17,444,415,717)
기타수익	156,647,651	2,902,967,146	1,285,507,026
기타비용	1,710,520,340	8,945,796,804	2,294,795,629
금융수익	3,090,924,018	2,980,003,464	34,117,424,881
금융비용	6,982,172,648	2,943,305,540	17,597,755,624
공동및관계기업투자관련손익	0	(13,893,119,729)	38,773,521,995
법인세비용차감전순이익(손실)	(12,659,814,270)	(27,063,549,219)	36,839,486,932
법인세비용(수익)	0	(2,947,928,524)	(701,476,002)
당기순이익(손실)	(12,659,814,270)	(24,115,620,695)	37,540,962,934
당기순이익(손실)의 귀속			
지배기업소유주지분순이익(손실)	(12,786,865,845)	(23,293,731,269)	35,972,213,730
비지배지분순이익(손실)	127,051,575	(821,889,426)	1,568,749,204
기타포괄손익	34,314,732	(42,153,578)	(300,183,371)
당기손익으로 재분류되지 않는항목(세후기타포괄손익)	34,314,732	(42,153,578)	(300,183,371)
순확정급여부채의 재측정요소	34,314,732	(42,153,578)	(300,183,371)
기타포괄손익-공정가치측정금융자산평가손익	0	0	0
총포괄손익	(12,625,499,538)	(24,157,774,273)	37,240,779,563
포괄손익의 귀속			
지배기업 소유주지분	(12,752,551,113)	(23,335,884,847)	35,672,030,359
포괄손익, 비지배지분	127,051,575	(821,889,426)	1,568,749,204
주당이익			
기본주당이익(손실) (단위 : 원)	(1,922)	(4,203)	6,784
희석주당이익(손실) (단위 : 원)	(1,922)	(4,203)	6,784

2-3. 연결 자본변동표

연결 자본변동표

제 64 기 2025.01.01 부터 2025.12.31 까지

제 63 기 2024.01.01 부터 2024.12.31 까지

제 62 기 2023.01.01 부터 2023.12.31 까지

(단위 : 원)

자본	지배기업의 소유주에게 귀속되는 자본						비지배지분	자본 합계
	자본금	자본잉여금	기타자본구성요소	기타포괄손익누계액	이익잉여금	지배기업의 소유주에게 귀속되는 자본 합계		
	2023.01.01 (기초자본)	107,047,824,000	101,242,210,643	8,290,531,483	1,708,770,000	(154,153,395,154)		
당기순이익(손실)				35,972,213,730	35,972,213,730		1,568,749,204	37,540,962,934
순확정급여부채의 재측정요소				(300,183,371)	(300,183,371)			(300,183,371)
종속기업의 유상감자							(17,946,200,261)	(17,946,200,261)
종속기업에 대한 소유지분의 변동에 따른 증가(감소)		(139,598)				(139,598)	139,598	0
유상증자	4,100,000,000	(23,814,000)				4,076,186,000		4,076,186,000
전환가능상품의 상환			(2,510,725,228)			(2,510,725,228)		(2,510,725,228)
전환권의 행사	10,135,333,000	1,333,124,973	(9,850,876,767)			1,617,581,206		1,617,581,206
주식발행비								0
종속기업 지배력상실							(245,645,215)	(245,645,215)
무상감자	(118,545,872,500)				118,267,365,352	(278,507,148)		(278,507,148)
지분법 이익잉여금								0
종속기업의 처분								0
배당금지급							(820,427,903)	(820,427,903)
연결대상범위의 변동								0
자본 증가(감소) 합계	(104,310,539,500)	1,309,171,375	(12,361,601,995)	0	153,939,395,711	38,576,425,591	(17,443,384,577)	21,133,041,014
2023.12.31 (기말자본)	2,737,284,500	102,551,382,018	(4,071,070,512)	1,708,770,000	(213,999,443)	102,712,366,563	5,897,579,222	108,609,945,785
2024.01.01 (기초자본)	2,737,284,500	102,551,382,018	(4,071,070,512)	1,708,770,000	(213,999,443)	102,712,366,563	5,897,579,222	108,609,945,785
당기순이익(손실)					(23,293,731,269)	(23,293,731,269)	(821,889,426)	(24,115,620,695)
순확정급여부채의 재측정요소					(42,153,578)	(42,153,578)		(42,153,578)
종속기업의 유상감자								0
종속기업에 대한 소유지분의 변동에 따른 증가(감소)								0
유상증자								0
전환가능상품의 상환			(791,366,424)			(791,366,424)		(791,366,424)
전환권의 행사	267,802,500	12,260,315,830				12,528,118,330		12,528,118,330
주식발행비		(4,896,216)				(4,896,216)		(4,896,216)
종속기업 지배력상실								0
무상감자								0
지분법 이익잉여금					731,313,664	731,313,664		731,313,664

종속기업의 처분		(14,162,745)	(20,350,365)			(34,513,110)	2,936,327,783	2,901,814,673
배당금지급								0
연결대상범위의 변동								0
자본 증가(감소) 합 계	267,802,500	12,241,256,869	(811,716,789)	0	(22,604,571,183)	(10,907,228,603)	2,114,438,357	(8,792,790,246)
2024.12.31 (기말자 본)	3,005,087,000	114,792,638,887	(4,882,787,301)	1,708,770,000	(22,818,570,626)	91,805,137,960	8,012,017,579	99,817,155,539
2025.01.01 (기초자 본)	3,005,087,000	114,792,638,887	(4,882,787,301)	1,708,770,000	(22,818,570,626)	91,805,137,960	8,012,017,579	99,817,155,539
당기순이익(손실)					(12,786,865,845)	(12,786,865,845)	127,051,575	(12,659,814,270)
순확정급여부채의 재 측정요소					34,314,732	34,314,732		34,314,732
종속기업의 유상감자						0		0
종속기업에 대한 소 유지분의 변동에 따 른 증가(감소)						0		0
유상증자	536,778,000	11,260,575,580				11,797,353,580		11,797,353,580
전환가능상품의 상환						0		0
전환권의 행사						0		0
주식발행비						0		0
종속기업 지배력상실						0		0
무상감자						0		0
지분법 이익잉여금						0		0
종속기업의 처분						0		0
배당금지급						0		0
연결대상범위의 변동						0	(1,246,000,000)	(1,246,000,000)
자본 증가(감소) 합 계	536,778,000	11,260,575,580	0	0	(12,752,551,113)	(955,197,533)	(1,118,948,425)	(2,074,145,958)
2025.12.31 (기말자 본)	3,541,865,000	126,053,214,467	(4,882,787,301)	1,708,770,000	(35,571,121,739)	90,849,940,427	6,893,069,154	97,743,009,581

2-4. 연결 현금흐름표

연결 현금흐름표

제 64 기 2025.01.01 부터 2025.12.31 까지

제 63 기 2024.01.01 부터 2024.12.31 까지

제 62 기 2023.01.01 부터 2023.12.31 까지

(단위 : 원)

	제 64 기	제 63 기	제 62 기
영업활동현금흐름	13,452,074,953	(4,638,533,894)	10,683,043,392
영업에서 창출된 현금흐름	8,112,115,245	(4,298,141,816)	(7,570,883,582)
이자수취	2,930,682,495	652,451,992	4,346,893,798
이자지급	(1,098,858,334)	(1,123,384,734)	(4,509,099,052)
법인세환급(납부)	3,508,135,547	(6,827,757)	(1,397,907,418)
배당금수입	0	137,368,421	19,814,039,646
투자활동현금흐름	(27,690,170,543)	(542,043,341)	98,425,228,682
단기금융상품의 감소	0	0	2,000,000,000
당기손익-공정가치측정금융자산의 처분	1,200,000,000	1,554,851,035	123,038,661,344
기타포괄손익-공정가치측정금융자산의 처분	0	84,199,910	0
영화투자금의 회수	0	24,360,556	0
종속기업투자의 처분	0	11,962,112,226	(451,918,213)
공동및관계기업투자주식의 처분	0	34,664,220,386	33,516,949,384
유형자산의 처분	272,728	10,000,000	125,772,684
무형자산의 처분	3,500,000	1,016,953,291	823,151,745
매각예정비유동자산의 처분	0	0	0
투자부동산의 처분	0	1,200,000,000	0
기타금융자산의 감소	9,680,252,523	1,773,627,703	22,843,914,355
단기금융상품의 증가	0	(38,978,056,701)	(2,000,003,291)
당기손익-공정가치측정금융자산의 취득	(15,818,314,674)	(3,994,165,206)	(52,346,519,107)
기타금융자산의 증가	(12,428,272,646)	0	(14,392,204,950)
종속기업투자의 취득	28,011,813	3,475,156	
공동및관계기업투자의 취득	0	0	(900,000,000)
유형자산의 취득	(14,000,000)	(1,039,900,000)	(525,680,637)
무형자산의 취득	(10,341,620,287)	(8,823,721,697)	(13,315,809,440)
사용권자산의 변동	0	0	8,914,808
재무활동현금흐름	13,982,362,455	(244,786,956)	(106,072,033,197)
단기차입금의 증가	6,207,957,130	16,008,733,407	3,434,593,600
장기차입금의 증가	0	6,000,000,000	0
임대보증금의 증가	30,000,000	50,000,000	0
유상증자	11,809,116,000	0	4,100,000,000
상환전환우선주의 발행	0	0	0
전환사채의 발행	0	1,700,000,000	0
조합출자금의 반환	(1,250,000,000)	(9,286,560,134)	(13,963,200,000)

단기차입금의 상환	(2,475,000,000)	(2,540,851,444)	(5,163,098,699)
전환사채의 상환	0	(4,000,000,000)	(92,158,673,959)
유동성장기차입금의 상환	0	(7,500,000,000)	0
주식발행비	(11,762,420)	(4,896,216)	(375,571,648)
배당금지급	0	0	(820,427,903)
리스부채의 지급	(326,348,255)	(622,812,569)	(1,125,654,588)
임대보증금의 증가	(1,600,000)	(48,400,000)	0
현금및현금성자산의순증가(감소)	(255,733,135)	(5,425,364,191)	3,036,238,877
기초현금및현금성자산	362,198,309	5,787,300,384	2,751,921,257
현금및현금성자산에 대한 환율변동효과	3,716,035	262,116	(859,750)
기말현금및현금성자산	110,181,209	362,198,309	5,787,300,384

3. 연결재무제표 주석

제 64 기 2025년 12월 31일 현재

제 63 기 2024년 12월 31일 현재

주식회사 아이에이치큐와 그 종속기업

1. 연결대상회사의 개요

(1) 지배기업

주식회사 아이에이치큐(이하 "지배기업")는 1962년 8월 24일 "유영산업 주식회사"로 설립되었으며, 1973년 12월 18일 주식을 한국거래소가 개설한 유가증권시장에 상장하였습니다. 지배기업은 1980년 4월 12일 주식회사 태평양패션으로 상호를 변경하였고, 1997년 3월 31일 거평그룹이 경영권을 인수하여 주식회사 거평패션으로 상호를 변경하였으며, 1999년 5월 25일 법정관리 인가 후 주식회사 라보라로 상호를 변경하였습니다. 그 이후 2003년 11월 4일자 임시주주총회를 거쳐 상호를 현재의 주식회사 아이에이치큐로 변경하고, 사업목적에 영화 및 기타영상물 제작·투자 및 배급업, 음반기획 및 제작업, 엔터테인먼트 관련 사업 등을 추가하였습니다. 지배기업과 그 종속기업(이하 지배기업과 그 종속기업을 "연결실체")은 보고기간말 현재 상기의 사업을 한국 등에서 수행하고 있습니다.

지배기업은 2004년 6월 18일자 임시주주총회 결의에 의거 엔터테인먼트산업의 본격적인 진출과 기업가치 극대화를 위하여 주식회사 싸이더스에이치큐를 흡수합병하였으며, 2006년 6월 23일 이사회 결의에 의거 섬유류 제품의 제조·가공 및 매매와 관련된 패션사업을 중단하였습니다.

지배기업과 주식회사 씨유미디어는 2014년 10월 20일 이사회 결의 및 2015년 2월 12일 주주총회 합병승인을 통해 2015년 3월 13일자로 합병하였습니다. 합병은 법률적으로 합병법인인 지배기업이 피합병법인인 주식회사 씨유미디어를 흡수합병하는 형식이나, 회계상으로는 주식회사 씨유미디어가 지배기업을 매수하는 역합병 형태의사업결합 회계처리가 수행되었습니다.

보고기간말 현재 지배기업의 자본금은 3,542백만원이며 주요 주주는 다음과 같습니다.

주주명	소유주식수	지분율	비고
(주)케이에이치미디어	2,350,062 주	33.18%	최대주주
케이에이치필룩스(주)	932,576 주	13.17%	
(주)엔에스이엔엠	553,660 주	7.82%	
주식회사 유퍼스트디벨로퍼	151,257 주	2.14%	
메리츠증권	131,432 주	1.86%	
자기주식	82,049 주	1.16%	
기타	2,882,694 주	40.69%	소액주주
합 계	7,083,730 주	100.00%	

보고기간말 현재 연결실체의 주요 사업부문은 엔터테인먼트사업부문과 미디어사업부문으로 구성되어 있으며, 연결실체의 본점은 서울특별시 강서구 강서로에 위치하고 있습니다.

(2) 연결대상 종속기업 개요

보고기간말 현재 연결대상 종속기업의 현황은 다음과 같습니다.

구 분	소재지	지배지분율(%)		결산월	업 종
		당기말	전기말		
제이에스피조합	대한민국	99.99	99.99	12월	투자조합
(주)케이에이치농어촌산업	대한민국	100.00	100.00	12월	부동산개발 및 인터넷신문
에스에이치조합	대한민국	81.45	81.45	12월	투자조합
(주)영화사륙	대한민국	92.90	92.90	12월	일반 영화 및 비디오물 제작업
마루기획(주) (*1)	대한민국	62.75	62.75	12월	매니저업
에이트에이엠(*2)	대한민국	60.00	60.00	12월	매니저업
더로스트조합	대한민국	67.28	54.54	12월	투자조합
삼별초에프앤비	대한민국	100.00	-	12월	외식경영컨설팅
더에프피조합	대한민국	99.97	-	12월	투자조합
비티비조합	대한민국	99.97	-	12월	투자조합
지앤비조합	대한민국	99.95	-	12월	투자조합
에스티조합	대한민국	99.97	-	12월	투자조합

(*1) 마루기획(주)의 자기주식을 고려한 실질지분율입니다.

(*2) 마루기획(주)의 종속기업입니다.

(3) 보고기간 중 연결대상 종속기업의 변동 내역은 다음과 같습니다.

종속기업명	사유
삼별초에프앤비	신규 설립
더에프피조합	조합 지분 취득
비티비조합	조합 지분 취득

지앤비조합	조합 지분 취득
에스티조합	조합 지분 취득

(4) 종속기업의 요약 재무정보

보고기간말 현재 종속기업의 주요 재무정보는 다음과 같습니다.(내부거래 제거 전)

① 당기

(단위: 천원)					
당기말	자산	부채	매출	당기순손익	총포괄손익
제이에스피조합	1,541,307	259,863	-	(5,097,360)	(5,097,360)
더로스트조합	6,047,404	-	-	422,221	422,221
KH농어촌산업	19,484	1,923,881	20,094	(111,885)	(111,885)
삼별초에프앤비	4,841	-	-	(159)	(159)
더에프피조합	3,004,000	-	-	-	-
비티비조합	3,098,630	35,000	-	(440,372)	(440,372)
지앤비조합	6,813,005	4,805,892	-	(5,887)	(5,887)
에스티조합	3,004,637	35,000	-	(373)	(373)
에스에이치조합	21,593,854	-	-	23,160	23,160
(주)영화사륙	1,038,102	3,169,303	-	(153,174)	(153,174)
마루기획(주)(*)	2,103,956	4,963,876	1,253,968	66,502	66,502

(*) (주)에이트에이엠을 포함한 연결재무제표 기준입니다.

② 전기

(단위: 천원)					
당기말	자산	부채	매출	당기순손익	총포괄손익
제이에스피조합	6,646,491	294,688	-	130,019	130,019
제이비제이조합	1,106	99	-	(1,865,422)	(1,865,422)
(주)케이에이치스포츠	61,804	281,489	-	-	-
케이에이치농어촌산업	12,539	1,805,050	18,893	(113,976)	(113,976)
(주)아이에이치큐리츠	2,036,537	-	-	(299,696)	(299,696)
에스에이치조합	21,570,694	-	-	(638,060)	(638,060)
(주)영화사륙	1,057,192	3,035,219	-	(157,405)	(157,405)
마루기획(주)(*)	4,219,636	7,146,059	1,882,323	(1,625,579)	(1,625,579)
더로스트조합	6,875,183	-	-	-	-

(*) (주)에이트에이엠을 포함한 연결재무제표 기준입니다.

(5) 보고기간말 현재 비지배지분에 대한 정보는 다음과 같습니다.

(단위: 천원)										
구분	제이에스피조합	더로스트조합	더에프피조합	비티비조합	지앤비조합	에스티조합	영화사륙	에스에이치조합	마루기획	합계

누적 비지배지분	(24)	1,983,504	1,000	868	997	999	(16,121)	4,947,632	(25,786)	6,893,069
비지배지분에 배분된 당기순손익	(277)	107,853	-	(132)	(3)	(1)	(10,875)	5,718	24,769	127,052
영업활동현금흐름	(2)	15,982	-	(150)	-	-	(209)	(228)	(343,098)	(327,705)
투자활동현금흐름	-	392,640	(901)	(311)	(3,406)	(901)	-	-	365,001	752,122
비지배지분 배당 지급전 재무활동현금흐름	2	(409,000)	901	461	3,406	894	210	-	(42,068)	(445,194)
비지배지분에 지급한 배당금	-	-	-	-	-	-	-	-	-	-
외화환산으로 인한 현금의 변동	-	-	-	-	-	-	-	-	-	-
현금및현금성자산의 순증감	-	(378)	-	-	-	(7)	1	(228)	(20,165)	(20,777)

2. 중요한 회계정책

(1) 재무제표 작성기준

연결실체의 연결재무제표는 한국채택국제회계기준(이하 기업회계기준)에 따라 작성되었습니다. 한국채택국제회계기준은 국제회계기준위원회("IASB")가 발표한 기준서와 해석서 중 대한민국이 채택한 내용을 의미합니다.

한국채택국제회계기준은 재무제표 작성 시 중요한 회계추정의 사용을 허용하고 있으며, 회계정책을 적용함에 있어 경영진의 판단을 요구하고 있습니다. 보다 복잡하고 높은 수준의 판단이 필요한 부분이나 중요한 가정 및 추정이 필요한 부분은 주석3에서 설명하고 있습니다.

(2) 회계정책 변경

가. 연결실체가 신규 적용한 제·개정 기준서 및 해석서

연결실체는 2025년 1월 1일로 개시하는 회계기간부터 다음의 주요 제·개정 기준서 및 해석서를 신규로 적용하였으며, 해당 기준서 및 해석서의 개정이 연결실체의 연결재무제표에 미치는 중요한 영향은 없습니다.

- 기업회계기준서 제1021호 '환율변동효과' 및 제1101호 '한국채택국제회계기준의 최초채택'(개정): 교환가능성 결여
- 기업회계기준서 제1117호 '보험계약'(개정): 추정기법의 차이에 대한 추가공시

나. 연결실체가 적용하지 않은 제·개정 기준서 및 해석서

제정 또는 공표되었으나 2025년 1월 1일 이후 시작하는 회계연도에 시행일이 도래하지 않았고 연결실체가 조기 적용하지 아니한 제·개정 기준서 및 해석서는 다음과 같습니다.

1) 기업회계기준서 제1109호 '금융상품'(개정) 및 제1107호 '금융상품 공시'(개정): 금융상품 분류와 측정

특정조건을 모두 충족하는 경우 결제일 전에 전자지급시스템을 통해 금융부채가 결제된 것으로 간주할 수 있도록 허용하는 규정이 신설되었으며 계약상 현금흐름 특성을 평가할 때, 원리금 지급만으로 구성되어 있는 현금흐름 관련 규정이 명확화 되었습니다. 또한, 기타포괄손익-공정가치 측정 지분상품의 투자 종류별 공정가치 변동 및 실현손익 정보에 대한 공시 요구사항이 추가되었습니다. 개정사항은 2026년 1월 1일 이후 시작하는 회계연도부터 적용

되며, 조기적용이 허용됩니다. 연결실체는 동 개정사항이 연결재무제표에 미치는 영향을 검토하고 있습니다.

2) 기업회계기준서 제1109호 '금융상품'(개정), 제1107호 '금융상품 공시'(개정): 자연에 의존하는 전력과 관련된 계약

전력 생산의 원천이 통제할 수 없는 자연 조건에 의존함에 따라 전력 인도기간 동안 미사용 전력을 판매하게 되더라도, 기업이 해당 계약에 대해 전력의 '순구매자'에 해당한다면 기업의 예상되는 사용 필요에 따라 체결된 계약으로 보아 기준서 제1109호'금융상품'의 적용범위에서 제외(미이행계약으로 처리)할 수 있음을 명확히 하였습니다. 이때 순구매자 판단은 합리적인 기간(12개월 이내)을 기준으로 수행하며, 전력량의 변동성 등 계약상 특성, 추정 미래현금흐름 등 미인식된 약정, 그리고 구매 원가 및 미사용 전력의 판매 대가 등 재무성과에 미치는 영향을 단일 주석으로 공시합니다. 또한, 자연에 의존하는 전력과 관련된 계약을 위험회피 수단으로 지정하는 경우, 예상 전력거래의 '변동 가능한 명목수량'을 위험회피대상항목으로 지정할 수 있도록 허용하여 전력 산출량의 변동성 위험을 회피할 수 있게 하였습니다. 동 개정사항은 2026년 1월 1일 이후 최초로 시작하는 회계연도부터 적용되며, 조기 적용이 가능합니다. 연결실체는 동 개정사항이 연결재무제표에 미치는 영향을 검토하고 있습니다.

3) 기업회계기준서 제1118호 '재무제표 표시와 공시'(제정) 및 제 1007호 '현금흐름표'(개정): 손익계산서 및 현금흐름표 표시방법

기업회계기준서 제1118호 '재무제표 표시와 공시'는 기업회계기준서 제1001호 '재무제표 표시'를 대체하며, 특정 총합계와 중간합계를 포함한 손익계산서의 표시방법과 주요 재무제표 및 그 주석의 식별된 '역할'에 따라 재무정보를 통합하고 세분화하는 새로운 요구사항을 포함합니다. 기업은 손익계산서의 모든 수익과 비용을 영업, 투자, 재무, 법인세 및 중단영업의 다섯 가지 범주 중 하나로 분류해야 하며 경영진이 정의한 성과측정치를 공시하여야 합니다. 이와 관련하여 간접법에 따른 영업활동 현금흐름 산정의 출발점을 당기순이익에서 영업손익으로 변경하고 배당과 이자에서 발생하는 현금흐름 분류에 대한 선택권을 제거하는 등 기업회계기준서 제1007호 '현금흐름표'가 개정되었습니다. 또한, 제1008호 '회계정책, 회계추정치 변경과 오류'의 기준서명이 '재무제표의 작성 기준'으로 변경되었으며 제1001호의 일부 문단이 제1008호와 제1107호로 이관되었습니다. 기업회계기준서 제1118호 '재무제표 표시와 공시'와 관련 기준서의 제·개정 사항은 2027년 1월 1일 이후에 시작되는 회계연도부터 적용되며, 조기적용이 허용됩니다. 연결실체는 동 제·개정 사항이 연결재무제표에 미치는 영향을 검토하고 있습니다.

4) 한국채택국제회계기준 연차개선

한국채택국제회계기준 연차개선은 2026년 1월 1일 이후 시작하는 회계연도부터 적용되며, 조기적용이 허용됩니다. 연결실체는 동 개정으로 인한 연결재무제표의 중요한 영향은 없을 것으로 예상하고 있습니다.

- 제1101호 '한국채택국제회계기준의 최초 채택': 불명확한 표현 및 기준서간 상이한 용어 개정
- 제1107호 '금융상품 공시': 용어 및 내용이 기준서간 일관되도록 개정
- 제1109호 '금융상품': 리스부채 제거 시 기업회계기준서 제1109호에 따라 당기손익으로 인식
- 제1110호 '연결재무제표': 사실상 대리인 여부는 판단의 대상임을 명확히 함
- 제1007호 '현금흐름표': '원가법'을 삭제하고 '원가'로 대체하여 기준서간 용어일치

(3) 연결재무제표

지배기업은 피투자기업에 대한 힘이 있고 피투자기업에 관여함에 따라 변동이익에 노출되거나 변동이익에 대한 권리가 있으며, 피투자기업의 변동이익에 영향을 미치기 위해 지배기업의 힘을 사용하는 능력이 있는 경우에 지배력이 있다고 판단하고 해당 피투자기업을 종속기업에 포함하여 연결재무제표를 작성하고 있습니다. 종속기업의 재무제표는 지배력을 획득한 시점부터 지배력을 상실하는 시점까지 연결재무제표에 포함합니다.

당기 중 취득 또는 처분한 종속기업과 관련된 수익과 비용은 취득이 사실상 완료된 날부터 또는 처분이 사실상 완료된 날까지 연결포괄손익계산서에 포함됩니다. 비지배지분의 장부금액은 최초 인식한 금액에 취득 이후 자본 변동에 대한 비지배지분의 비례지분을 반영한 금액입니다. 비지배지분이 부(-)의 잔액이 되더라도 총포괄손익은 비지배지분에 귀속되고 있습니다.

연결실체는 연결실체를 구성하는 기업이 유사한 상황에서 발생한 동일한 거래와 사건에 대하여 연결재무제표에서 채택한 회계정책과 다른 회계정책을 사용한 경우에는 그 재무제표를 적절히 수정하여 연결재무제표를 작성하고 있습니다. 또한, 연결실체 내의 거래, 이와 관련된 자산과 부채, 수익과 비용 등은 연결재무제표 작성시 모두 제거하고 있습니다.

지배력을 상실하지 않는 종속기업에 대한 연결실체의 소유지분변동은 자본거래로 회계처리하고 있습니다. 연결실체의 지배지분과 비지배지분의 장부금액은 종속기업에 대한 상대적 지분변동을 반영하여 조정하고 있습니다. 비지배지분의 조정금액과 지급하거나 수취한 대가의 공정가치의 차이는 자본으로 직접 인식하고 기업의 소유주에게 귀속시키고 있습니다.

지배력을 상실하는 경우 연결재무상태표에서 지배력 상실시점의 해당 종속기업의 자산과 부채를 제거하고 종속기업에 대한 잔존투자는 공정가치로 인식하며 지배력 상실관련 회계처리에 따른 모든 차이는 당기손익에 인식합니다.

(4) 사업결합

사업결합은 동일지배하의 사업결합을 제외하고는 취득법을 적용하여 회계처리하고 있습니다. 이전대가는 공정가치로 측정하며, 그 공정가치는 연결실체가 이전하는 자산, 연결실체가 피취득자의 이전 소유주에 대하여 부담하는 부채 및 연결실체가 발행한 지분의 취득일의 공정가치 합계로 산정합니다. 다만, 사업결합의 이전대가에 포함된 피취득자의 종업원이 보유하고 있는 보상과 교환하여 취득자가 부여한 주식기준보상은 공정가치로 측정하지 않고 기준서 1102호 '주식기준보상'에 따라 측정합니다. 한편, 취득일 현재 피취득자에 대한 비지배지분을 피취득자의 식별가능한 순자산 중 비지배지분의 비례적 지분으로 측정하고 있습니다.

연결실체가 사업결합의 효과를 거두기 위하여 발생시킨 취득관련원가에는 중개수수료 즉 자문, 법률, 회계, 가치평가 및 그 밖의 전문가 또는 컨설팅 수수료, 내부의 취득 부서를 유지하기 위한 원가를 포함한 일반관리원가, 채무증권과 지분증권을 등록하고 발행하는 원가를 포함합니다. 이러한 취득관련원가는 기업회계기준서 제1032호와 기업회계기준서 제1109호에 따라 인식하는 채무증권과 지분증권의 발행원가를 제외하고, 원가가 발생하고 용역을 제공받은 기간에 비용으로 회계처리하고 있습니다.

연결실체는 취득일 현재 이전대가, 피취득자에 대한 비지배지분 및 단계적 사업결합의 경우 연결실체가 보유하고 있는 피취득자에 대한 지분의 취득일의 공정가치 합계가 취득하는 종속기업의 식별가능한 순자산을 초과하는 금액을 영업권으로 인식하고 있습니다. 반면, 취득한

식별가능한 순자산이 이전대가, 피취득자에 대한 비지배지분 및 단계적으로 이루어지는 사업결합의 경우 연결회사가 보유하고 있던 피취득자에 대한 지분의 취득일의 공정가치의 합계를 초과하는 경우 측정을 재검토하고, 재검토 이후에도 계속해서 남는 초과분은 즉시 당기손익으로 인식합니다. 한편, 비지배지분의 추가취득은 주주간의 거래로 회계처리하고, 그 결과 관련 영업권 등은 인식하지않고 있습니다.

(5) 관계기업 및 공동기업

관계기업및공동기업에 대한 투자가 기업회계기준서 제1105호 '매각예정비유동자산과 중단영업'에 의하여 매각예정자산으로 분류되는 경우를 제외하고는 관계기업및공동기업의 당기손익, 자산과 부채는 지분법을 적용하여 연결재무제표에 포함하고 있습니다.

지분법을 적용함에 있어 관계기업과 공동기업투자는 취득원가에서 지분취득 후 발생한 관계기업과 공동기업의 순자산에 대한 지분변동액을 조정하고, 손상차손을 차감한 금액으로 연결재무상태표에 표시하였습니다. 연결실체가 관계기업이나 공동기업과 거래를 하는 경우, 관계기업과 공동기업의 거래에서 발생한 손익은 연결실체와 관련이 없는 관계기업및공동기업에 대한 지분에 해당하는 부분만을 연결실체의 연결재무제표에 인식하고 있습니다. 관계기업및공동기업의 손실 중 연결회사의 지분이 관계기업및공동기업의 투자지분(순투자의 일부를 구성하는 장기투자지분 포함)과 같거나 초과하는 경우에는 지분법 적용을 중지합니다. 연결실체는 지분법을 적용하기 위하여 관계기업의 재무제표를 이용할 때, 유사한 상황에서 발생한 동일한 거래나 사건에 대하여 연결실체가 적용하는 회계정책과 동일한 회계정책이 적용되었는지 검토하여 필요한 경우 관계기업및공동기업의 재무제표를 조정합니다.

연결실체는 관계기업및공동기업에 대한 손상징후가 있는 경우, 당해 장부금액(영업권 포함)을 기업회계기준서 제1036호 '자산손상'에 따라 회수가능액(순공정가치와 사용가치 중 큰 금액)과 비교하여 손상검사를 하고 있습니다. 인식된 손상차손은 관계기업및공동기업의 장부금액 일부를 구성하는 어떠한 자산(영업권 포함)에도 배분하지 않습니다. 그리고 손상차손의 환입은 이러한 투자자산의 회수가능액이 후속적으로 증가하는 만큼 인식하고 있습니다.

(6) 영업부문

영업부문별 정보는 최고영업의사결정자에게 보고되는 사업부문별로 공시됩니다. 최고영업의사결정자는 영업부문에 배부될 자원과 영업부문의 성과를 평가하는데 책임이 있으며, 전략적 의사결정을 수행하는 이사회를 최고영업의사결정자로보고 있습니다.

(7) 외화환산

연결실체는 연결실체 내 개별기업의 재무제표에 포함되는 항목들을 각각의 영업활동이 이뤄지는 주된 경제 환경에서의 통화("기능통화")를 적용하여 측정하고 있습니다. 연결실체의 기능통화는 대한민국 원화이며, 연결재무제표는 대한민국 원화로 표시되어 있습니다.

외화거래는 거래일의 환율 또는 재측정되는 항목인 경우 평가일의 환율을 적용한 기능통화로 인식됩니다. 연결실체는 외화거래를 최초로 인식하거나 화폐성항목 등을 기말에 환산할 때, 해당 통화의 다른 통화로의 교환가능성을 평가합니다. 측정일 현재 통화를 다른 통화로 교환할 수 없는 경우(교환가능성이 결여된 경우), 연결실체는 측정일 현재시장참여자 사이의 정상거래에서 그 통화가 다른 통화로 교환되는 경우 적용되었을 환율을 추정하여 사용합니다.

외화거래의 결제나 화폐성 외화 자산·부채의 환산에서 발생하는 외환차이는 당기손익으로 인식됩니다. 다만, 조건을 충족하는 현금흐름위험회피나 순투자의 위험회피의 효과적인 부분

과 관련되거나 보고기업의 해외사업장에 대한 순투자의 일부인 화폐성항목에서 생기는 손익은 기타포괄손익으로 인식합니다.

비화폐성 금융자산·부채로부터 발생하는 외환차이는 공정가치 변동손익의 일부로 보아 당기손익-공정가치 측정 지분상품으로부터 발생하는 외환차이는 당기손익으로, 기타포괄손익-공정가치 측정 지분상품의 외환차이는 기타포괄손익에 포함하여 인식됩니다.

(8) 금융자산

1) 분류 및 측정

연결실체는 금융자산의 관리를 위한 사업모형과 금융자산의 계약상 현금흐름 특성에 따라 금융자산을 상각후원가측정금융자산, 기타포괄손익-공정가치측정금융자산 및 당기손익-공정가치측정금융자산의 세가지 범주로 분류하고 분류 명칭에 따라 후속적으로 측정하고 있습니다.

연결실체가 복합계약의 보유자이고 해당 복합계약의 주계약이 기업회계기준서 제1109호의 적용범위에 해당되는 경우에는, 내재파생상품은 분리하지 않고 복합계약 전체에 대해 위 세 가지 범주중의 하나로 분류합니다.

유의적인 금융요소를 포함하지 않는 매출채권은 최초인식시점에 거래가격으로 측정하고 이외에는 공정가치로 측정하며, 당기손익-공정가치측정금융자산이 아닌 경우 금융자산의 취득과 직접 관련되는 거래원가는 최초 인식시점에 공정가치에 가산하고 있습니다.

① 상각후원가측정금융자산

계약상 현금흐름의 수취를 목적으로 하는 사업모형하에서 계약조건에 따라 특정일에 원금과 원금잔액에 대한 이자지급만으로 구성되는 현금흐름이 발생하는 금융자산을 상각후원가측정금융자산으로 인식하고 있습니다. 원금은 최초 인식시점의 공정가치이며 이자는 화폐의 시간가치에 대한 대가 및 신용위험에 대가 등을 포함합니다. 상각후원가측정금융자산은 유효이자율법에 따라 측정하고 이자수익은 당기손익에 반영하고 있습니다.

② 기타포괄손익-공정가치측정금융자산

계약상 현금흐름의 수취와 매도를 목적으로 하는 사업모형하에서 계약조건에 따라 특정일에 원금과 원금잔액에 대한 이자지급만으로 구성되는 현금흐름이 발생하는 금융자산을 기타포괄손익-공정가치측정금융자산으로 인식하고 있습니다. 공정가치의 변동으로 인한 차이는 기타포괄손익에 반영하고 처분시 당기손익으로 재순환시키며 이자수익, 손상차손(환입) 및 외환손익은 당기손익에 반영하고 있습니다.

한편, 연결실체는 단기매매목적으로 보유하지 않는 지분상품은 최초 인식시점에 기타포괄손익-공정가치측정금융자산으로 취소불가능한 선택을 할 수 있습니다. 이러한 선택을 하는 경우에는 배당금을 제외하고 해당 지분상품으로부터 발생하는 모든 손익은 기타포괄손익으로 인식하고 후속적으로 당기손익으로 재순환시키지 않습니다.

③ 당기손익-공정가치측정금융자산

금융자산이 상각후원가 또는 기타포괄손익-공정가치로 측정하지 않는 경우에는 당기손익-공정가치측정금융자산으로 분류하며 단기매매목적의 지분증권, 파생상품 등을 포함하고 있습니다. 기준서 제1109호의 분류기준에 따라 상각후원가 또는 기타포괄손익-공정가치로 측정하는 금융자산으로 분류되더라도 회계불일치를 해소하기 위해 당기손익-공정가치측정금

용자산으로 취소 불가능한 지정을 할 수 있습니다. 당기손익-공정가치측정금융자산과 관련된 손익은 당기손익으로 인식하고 있습니다.

2) 손상

연결실체는 상각후원가측정금융자산과 기타포괄손익-공정가치로 측정하는 채무상품에 대해 기대신용손실모형을 적용하고 있습니다.

연결실체는 신용손상측정대상 금융자산에 대해 최초 인식 후 신용위험의 유의적 증가가 있는지에 대한 개별평가 및 대상금융자산의 경제적 성격을 고려한 집합평가를 매 보고기간 말에 수행하고 있습니다. 신용위험의 유의적인 증가가 있는지를 평가할 때 신용등급(외부평가 기관 및 내부에서의 평가결과 모두 참고), 재무구조, 연체정보 및 현재 및 미래의 예측가능한 경제적 상황의 변동 등을 종합적으로 고려하여 판단하고 있습니다. 연결실체는 보고기간말 신용위험이 낮다고 판단되는 경우에는 최초인식 후 신용위험이 유의적으로 증가하지 않은 것으로 하고 연체일수가 30일을 초과하는 경우에는 명백한 반증이 없는 한 신용위험이 유의적으로 증가한 것으로 회계처리하고 있습니다.

매 보고기간말에 매출채권은 전체기간 기대신용손실에 해당하는 금액을 손실충당금으로 측정하고 최초인식시점에 신용이 손상된 금융자산은 최초인식후 전체기간기대신용손실의 누적변동분만을 손실충당금으로 계상합니다. 이외의 상각후원가측정금융자산 및 기타포괄손익-공정가치측정금융자산(지분증권제외) 대해서는 12개월 기대신용손실로 측정된 손실충당금을 인식하며 최초 인식 후 신용위험의 유의적 증가가 있거나 신용손상이 있는 경우에는 전체기간 기대신용손실에 해당하는 금액을 손실충당금으로 측정하고 있습니다. 보고기간 말에 측정된 손실충당금과 장부금액과의차이는 손상차손(환입)으로 당기손익에 반영하고 있습니다.

3) 제거

금융자산은 현금흐름에 대한 계약상 권리가 소멸하거나 금융자산을 양도하고 소유에 따른 위험과 보상의 대부분을 이전한 경우에 제거됩니다. 연결실체가 금융자산을 양도한 경우라도 채무자의 채무불이행시의 소구권 등으로 양도한 금융자산의 소유에 따른 위험과 보상의 대부분을 연결회사가 보유하는 경우에는 이를 제거하지 않고 그 양도자산 전체를 계속하여 인식하되, 수취한 대가를 금융부채로 인식합니다. 또한, 연결실체가 금융자산을 통제하고 있다면, 해당 금융자산에 지속적으로 관여하는 정도까지 그 금융자산을 계속 인식합니다.

4) 상계

금융자산과 금융부채는 인식한 자산과 부채에 대해 법적으로 집행가능한 상계권리를현재 보유하고 있고, 차액으로 결제하거나 자산을 실현하는 동시에 부채를 결제할 의도를 가지고 있을 때 상계하여 재무상태표에 순액으로 표시합니다. 제거 조건을 충족하지 않는 금융자산의 양도에 관하여 회계처리하는 경우에 양도 자산과 이와 관련된 부채는 상계하지 않습니다.

(7) 금융부채

1) 분류 및 측정

연결실체는 계약의 실질에 따라 금융부채를 상각후원가측정금융부채, 당기손익-공정가치측정금융부채로 분류하고 있습니다. 연결실체가 복합금융상품을 발행한 경우에는 자본요소와 부채요소를 분리하고 부채요소의 공정가치를 측정하여 최초 장부금액을 부채요소에 먼저 배부하고 있습니다.

금융부채는 최초인식시점에 공정가치로 측정하며, 당기손익-공정가치측정금융부채가 아닌 경우 금융부채의 발행과 직접 관련되는 거래원가는 최초 인식시점에 공정가치에 반영하고 있습니다. 후속적으로는 상각후원가측정금융부채는 유효이자율을 적용하여 측정하고 관련 이자비용은 당기손익으로 인식하며, 당기손익-공정가치측정금융부채는 공정가치로 측정하고 공정가치의 변동액을 당기손익으로 인식합니다.

2) 제거

금융부채는 계약상 의무가 이행, 취소 또는 만료되어 소멸되거나 기존 금융부채의 조건이 실질적으로 변경된 경우에 재무제표에서 제거됩니다. 소멸하거나 제3자에게 양도한 금융부채의 장부금액과 지급한 대가(양도한 비현금자산이나 부담한 부채를 포함)의 차액은 당기손익으로 인식합니다.

(8) 파생상품

연결실체는 파생상품의 계약에 따라 발생된 권리와 의무를 공정가액으로 최초 인식하여 자산과 부채로 계상하고, 이후 매 결산일마다 공정가치로 재측정하여 당기손익으로 인식하고 있습니다.

(9) 복합금융상품

연결실체가 발행한 복합금융상품은 발행자 또는 발행자가 지정하는 제3자의 매도청구권(콜옵션)이 포함되고 보유자의 선택에 의해 상환을 요청할 수 있는 권리(풋옵션) 및 확정수량의 지분상품으로 전환될 수 있는 권리(전환권) 등이 포함되어 있는 전환사채(주: 또는 상환전환우선주 등 회사의 상황에 맞게 기재)입니다. 매도청구권(콜옵션)은 독립적으로 양도 가능하므로 별도의 파생상품자산으로 구분하여 인식하고 복합금융상품은 부채요소와 자본요소로 분리하여 인식하고 있습니다.

복합금융상품의 부채요소는 최초에 동일한 조건의 전환권이 없는 금융부채의 공정가치로 인식하고, 풋옵션의 경제적 특성과 위험이 주계약과 밀접하게 관련된 경우에는 주계약과 분리하지 않고 부채요소로 분류하며 후속적으로 주계약과 함께 유효이자율법에 따른 상각후원가로 측정합니다. 풋옵션의 경제적 특성과 위험이 주계약과 밀접하게 관련되지 않은 경우에는 주계약과 분리하여 파생상품부채로 분류하고 후속기간의 공정가치 변동은 당기손익으로 회계처리 하고 있습니다.

복합금융상품의 자본요소는 복합금융상품 전체의 공정가치와 부채요소의 공정가치의 차이로 최초 인식되며, 후속적으로 재측정되지 않습니다. 복합금융상품의 발행과 직접적으로 관련된 거래원가는 부채요소와 자본요소의 최초 인식 금액에 비례하여 배분됩니다.

금융부채로 분류된 전환권이 계약조건의 변경 없이 후속적으로 지분상품의 정의를 충족할 경우, 금융부채를 지분상품으로 재분류하는 회계정책을 적용하고 있습니다.

금융감독원 질의회신 "회제이-00094" 에 의거하여 전환권을 자본으로 인식했으며, 동 회계처리는 한국채택국제회계기준에 한하여 효력이 있습니다.

(10) 유형자산

유형자산은 최초에 원가로 측정하여 인식하고 있습니다. 유형자산의 원가에는 경영진이 의도하는 방식으로 자산을 가동하는데 필요한 장소와 상태에 이르게 하는데 직접 관련되는 원가 및 자산을 해체, 제거하거나 부지를 복구하는데 소요될 것으로 추정되는 원가가 포함됩니

다.

유형자산은 최초 인식후에는 원가에서 감가상각누계액과 손상차손누계액을 차감한 금액을 장부금액으로 하고 있습니다.

유형자산의 일부를 대체할 때 발생하는 원가는 해당 자산으로부터 발생하는 미래 경제적 효익이 연결회사에 유입될 가능성이 높으며 그 원가를 신뢰성 있게 측정할 수 있는 경우에 자산의 장부금액에 포함하거나 적절한 경우 별도의 자산으로 인식하고 있습니다. 이 때 대체된 부분의 장부금액은 제거하고 있습니다. 그 외의 일상적인 수선·유지와 관련하여 발생하는 원가는 발생시점에 당기손익으로 인식하고 있습니다.

유형자산 중 토지는 감가상각을 하지 않으며, 그 외 유형자산은 자산의 취득원가에서 잔존가치를 차감한 금액에 대하여 아래에 제시된 경제적 내용연수에 걸쳐 해당 자산에 내재되어 있는 미래 경제적 효익의 예상 소비 형태를 가장 잘 반영한 정액법으로 상각하고 있습니다. 리스자산은 연결실체가 리스기간의 종료시점까지 자산의 소유권을 획득할 것이 확실하지 않다면 리스기간과 자산의 내용연수 중 짧은 기간에 걸쳐 감가상각하고 있습니다.

유형자산을 구성하는 일부의 원가가 당해 유형자산의 전체원가와 비교하여 유의적이라면, 해당 유형자산을 감가상각할 때 그 부분은 별도로 구분하여 감가상각하고 있습니다.

유형자산의 제거로 인하여 발생하는 손익은 순매각금액과 장부금액의 차이로 결정되고 유형자산처분손익으로 인식합니다. 재평가된 자산이 제거되는 경우, 관련된 재평가잉여금은 이익잉여금으로 대체하고 있습니다.

유형자산의 추정 내용연수 및 감가상각방법은 다음과 같습니다.

과 목	추정 내용연수
건물	40년
기계장치	9년
차량운반구	5년
집기비품	5년
방송설비	5년
기타의유형자산	예상 임차기간
사용권자산	예상 임차기간

유형자산의 감가상각방법과 잔존가치 및 경제적 내용연수는 매 회계연도 말에 재검토되고 필요한 경우 추정의 변경으로 회계처리 됩니다.

(11) 리스

연결실체는 대가와 교환하여 일정 기간 동안 식별되는 자산의 사용통제권을 이전하는 계약을 리스로 분류하고 있으며 공장, 사무실, 기계장치 및 자동차 등을 리스하고 있습니다. 리스기간은 자산별로 다양하며 해지불능기간과 리스이용자의 연장선택권 및 종료선택권의 행사가능성 등 다양한 계약조건을 고려하여 리스기간을 적용합니다.

연결실체가 리스를 이용하는 경우, 기초자산을 사용할 권리를 나타내는 사용권자산(리스자산)과 리스료를 지급할 의무를 나타내는 리스부채를 인식하고 있습니다. 다만, 단기리스(리스개시일에, 리스기간이 12개월 이하인 리스)와 소액자산 리스의 경우에는 동 기준서의 예외규정을 선택하여 관련 리스료를 리스기간에 걸쳐 정액기준으로 비용을 인식합니다. 사용권자산은 유형자산의 감가상각에 대한 요구사항을 적용하여 리스개시일부터 사용권자산의 내용연수 종료일과 리스기간 종료일 중 이른 날까지 감가상각하며, 리스부채는 내재이자율(또는 증분차입이자율)에 따라 리스기간에 걸쳐 금융비용과 리스부채를 인식하고 지급한 리스료를 리스부채에서 차감합니다.

리스부채는 리스개시일 현재 지급되지 않은 리스료의 현재가치로 측정하며 리스료는 다음의 금액을 포함합니다.

- 고정리스료(실질적인 고정리스료 포함하고 받은 리스 인센티브는 차감)
- 지수나 요율(이율)에 따라 달라지는 변동리스료
- 잔존가치보증(리스이용자가 지급할 금액)
- 매수선택권의 행사가격(리스이용자의 행사가능성이 상당히 확실한 경우)
- 리스종료위약금(리스기간이 리스이용자의 종료선택권 행사를 반영하는 경우)

리스의 내재이자율을 쉽게 산정할 수 있는 경우 그 이자율로 리스료를 할인합니다. 내재이자율을 쉽게 산정할 수 없는 경우에는 리스이용자가 비슷한 경제적 환경에서 비슷한 기간에 걸쳐 비슷한 담보로 사용권자산과 가치가 비슷한 자산을 획득하는 데 필요한 자금을 차입한다면 지급해야 할 이자율인 리스이용자의 증분차입이자율을 사용합니다.

사용권자산은 리스개시일의 원가로 측정하며 다음 항목들로 구성되어 있습니다. 한편, 연결회사는 리스기간이 12개월 이하인 단기리스료와 소액리스료는 인식 면제규정을 적용하여 당기비용으로 인식하고 있습니다.

- 리스부채의 최초 측정금액
- 리스개시일이나 그 전에 지급한 리스료(받은 인센티브는 차감)
- 리스이용자가 부담하는 리스개설직접원가
- 기초자산의 해체, 복구 등에 대한 계약상 부담하는 원가

리스이용자가 리스 연장선택권을 행사할 것이 상당히 확실한(reasonably certain) 경우 그 선택권의 행사에 따라 지급할 리스료 또한 리스부채의 측정에 포함됩니다.

(12) 무형자산

영업권을 제외한 무형자산은 최초 인식할 때 원가로 측정하며, 최초 인식 후에 원가에서 상각누계액과 손상차손누계액을 차감한 금액을 장부금액으로 인식하고 있습니다.

무형자산은 사용 가능한 시점부터 잔존가치를 영("0")으로 하여 아래의 내용연수 동안 정액법으로 상각하고 있습니다. 다만, 일부 무형자산에 대해서는 이를 이용할 수 있을 것으로 기대되는 기간에 대하여 예측가능한 제한이 없으므로 당해 무형자산의 내용연수가 비한정인 것으로 평가하고 상각하지 아니하고 있습니다.

1) 전속계약금

연결실체는 소속연기자 및 작가와 전속계약을 체결하고 있으며, 전속계약금은 계약체결시 지급한 역사적 원가로 표시하고 있습니다. 전속계약금은 한정된 내용연수를 가지고 있으며 원가에서 상각누계액을 차감한 가액으로 표시하고 있습니다. 또한, 추정내용연수 동안 원가를 배분하기 위하여 다음과 같이 상각하고 있습니다.

구분	상각방법	추정내용연수
소속연기자 전속계약금	정액법	전속계약기간
소속작가 전속계약금	생산량비례법	대본 집필회수

2) 방송프로그램

방송프로그램은 무형자산 정의를 충족하는 외부에서 구입한 방송용 프로그램과 내부적으로 제작한 방송용 프로그램 등을 포함하고 있습니다. 방송프로그램은 한정된 내용연수를 가지고 있으며 원가에서 상각누계액을 차감한 가액으로 표시하고 있습니다. 또한, 추정내용연수(계약기간 또는 경제적 효익이 소비될 것으로 예상되는 기간) 동안 원가를 배부하기 위하여 상각하고 있습니다.

3) 회원권

회원권은 이를 이용할 수 있을 것으로 기대되는 기간에 대하여 예측가능한 제한이 없으므로 내용연수가 비한정인 것으로 평가하여 상각하고 있지 않습니다.

4) 기타의무형자산

기타의무형자산은 무형자산의 정의를 충족하는 소프트웨어 및 기타 계약상의 권리 등을 포함하고 있으며 역사적 원가로 표시하고 있습니다. 기타의무형자산은 한정된 내용연수를 가지고 있으며 원가에서 상각누계액을 차감한 가액으로 표시하고 있습니다. 또한, 추정내용연수동안 원가를 배분하기 위하여 정액법에 따라 상각하고 있습니다.

(13) 정부보조금

정부보조금은 연결실체가 정부보조금에 부수되는 조건을 준수하고 그 보조금을 수취하는 것에 대해 합리적인 확신이 있을 경우에만 인식하고 있습니다.

연결실체는 비유동자산을 취득 또는 건설하는데 사용해야 한다는 기본조건이 부과된 정부보조금을 수령하고 있으며, 해당 자산의 장부금액을 계산할 때, 정부보조금을 차감하고 감가상각자산의 내용연수에 걸쳐 당기손익으로 인식됩니다. 연결실체는 정부보조금을 정부보조금으로 보전하려 하는 관련원가를 비용으로 인식하는 기간에 걸쳐 관련비용에서 차감하는 방법으로 당기손익으로 인식하고 있습니다.

(14) 투자부동산

임대수익이나 시세차익을 얻기 위하여 보유하는 부동산은 투자부동산으로 분류하고 있습니다. 투자부동산은 최초 인식시점에 거래원가를 포함하여 원가로 측정하고 있으며, 최초 인식 후에는 취득원가에서 감가상각누계액 및 손상차손누계액을 차감하여 측정하고 있습니다. 투자부동산 중 토지를 제외한 투자부동산은 추정 경제적 내용연수 40년동안 정액법으로 상각됩니다.

자가사용의 개시나 정상적인 영업과정에서 판매를 위한 개발의 시작으로 공정가치로평가한 투자부동산을 유형자산이나 재고자산으로 대체하는 경우에는 사용목적 변경시점의 공정가치를 간주원가로 평가하고 있습니다. 자가사용의 종료로 자가사용부동산을 공정가치로 평가하는 투자부동산으로 대체하는 경우, 사용목적변경시점의 공정가치로 재측정하고 투자부동산으로 재분류합니다.

(15) 비금융자산의 손상

종업원급여에서 발생한 자산, 이연법인세자산 및 매각예정으로 분류되는 비유동자산을 제외한 모든 비금융자산에 대해서는 매 보고기간종료일마다 자산손상을 시사하는 징후가 있는지를 검토하며, 만약 그러한 징후가 있다면 당해 자산의 회수가능액을 추정하고 있습니다. 단, 사업결합으로 취득한 영업권 및 내용연수가 비한정인 무형자산, 아직 사용할 수 없는 무형자산에 대해서는 자산손상을 시사하는 징후와 관계없이 매년 회수가능액과 장부금액을 비교하여 손상검사를 하고 있습니다.

회수가능액은 개별 자산별로, 또는 개별 자산의 회수가능액을 추정할 수 없다면 그 자산이 속하는 현금창출단위별로 회수가능액을 추정하고 있습니다. 회수가능액은 사용가치와 순공정가치 중 큰 금액으로 결정하고 있습니다. 사용가치는 자산이나 현금창출단위에서 창출될 것으로 기대되는 미래현금흐름을 화폐의 시간가치 및 미래현금흐름을 추정할 때 조정되지 아니한 자산의 특유위험에 대한 현행 시장의 평가를 반영한 적절한 할인율로 할인하여 추정합니다.

자산이나 현금창출단위의 회수가능액이 장부금액에 미달하는 경우 자산의 장부금액을 감소시키며 즉시 당기손익으로 인식하고 있습니다.

사업결합으로 취득한 영업권은 사업결합으로 인한 시너지효과의 혜택을 받게 될 것으로 기대되는 각 현금창출단위에 배분합니다. 현금창출단위에 대한 손상차손은 우선, 현금창출단위에 배분된 영업권의 장부금액을 감소시키고, 그 다음 현금창출단위에 속하는 다른 자산 각각의 장부금액에 비례하여 자산의 장부금액을 감소시키고 있습니다. 영업권에 대해 인식한 손상차손은 후속기간에 환입할 수 없습니다. 매 보고기간종료일에 영업권을 제외한 자산에 대해 과거기간에 인식한 손상차손이 더 이상 존재하지 않거나 감소된 것을 시사하는 징후가 있는지를 검토하고 직전 손상차손의 인식시점 이후 회수가능액을 결정하는 데 사용된 추정치에 변화가 있는 경우에만 환입합니다. 손상차손환입으로 증가된 장부금액은 과거에 손상차손을 인식하기 전 장부금액의 감가상각 또는 상각 후 잔액을 초과할 수 없습니다.

(16) 매각예정비유동자산

비유동자산(또는 처분자산집단)은 장부금액이 매각거래를 통하여 주로 회수되고, 매각될 가능성이 매우 높은 경우에 매각예정으로 분류하고 자산(또는 처분자산집단)을 매각예정으로 최초 분류하기 직전에 장부금액과 순공정가치 중 작은 금액으로 측정하고 있습니다. 매각예정으로 분류된 비유동자산은 상각하지 않으며 자산의 순공정가치가 하락하면 손상차손을 즉시 당기손익으로 인식하고, 순공정가치가 증가하면 과거에 인식하였던 손상차손누계액을 한도로 하여 이익으로 인식합니다.

(17) 종업원급여

1) 기타장기종업원급여

종업원이 관련 근무용역을 제공한 보고기간의 말일부터 12개월 이내에 지급되지 않을 기타

장기종업원급여는 당기와 과거기간에 제공한 근무용역의 대가로 획득한 미래의 급여액을 현재가치로 할인하고, 관련 채무를 직접 결제하는 데 사용할 수 있는 사외적립자산의 공정가치를 차감하여 부채로 인식하고 있습니다. 부채는 관련 급여의 만기와 유사한 만기를 가지는 우량회사채의 이자율을 사용하여 추정 미래 현금흐름을 할인한 후 결정되고 있습니다. 보험수리적 가정의 변동과 경험적 조정에서 발생하는 손익은 발생한 기간에 전액 당기손익으로 인식하고 있습니다.

2) 퇴직급여: 확정급여제도

연결실체는 확정급여제도를 운영하고 있습니다. 확정급여제도는 확정기여제도를 제외한 모든 퇴직연금제도입니다. 일반적으로 확정급여제도는 연령, 근속연수나 급여수준 등의 요소에 의하여 종업원이 퇴직할 때 지급받을 퇴직연금급여의 금액이 확정됩니다. 확정급여제도와 관련하여 재무상태표에 계상된 부채는 보고기간말 현재 확정급여채무의 현재가치에서 사외적립자산의 공정가치를 차감한 금액입니다. 확정급여채무는 매년 독립된 보험계리인에 의해 예측단위적립방식에 따라 산정되며, 확정급여채무의 현재가치는 그 지급시점과 만기가 유사한 우량회사채의 이자율로 기대미래현금유출액을 할인하여 산정됩니다. 한편, 순확정급여부채와 관련한 재측정요소는 기타포괄손익으로 인식됩니다.

3) 해고급여

해고급여는 종업원이 통상적인 퇴직시점 이전에 회사에 의해 해고되거나 종업원이 해고의 대가로 회사가 제안하는 급여를 수락하는 경우 지급하고 있습니다. 연결실체는 해고급여의 제안을 더 이상 철회할 수 없을 때 또는 구조조정에 대한 원가를 인식할 때 중 이른 날에 해고급여를 인식하고 있습니다.

(18) 충당부채

충당부채는 과거사건의 결과로 존재하는 현재의무 (법적의무 또는 의제의무)로서, 당해 의무를 이행하기 위하여 경제적 효익을 갖는 자원이 유출될 가능성이 높으며 그 의무의 이행에 소요되는 금액을 신뢰성 있게 추정할 수 있는 경우에 인식하고 있습니다.

충당부채로 인식하는 금액은 관련된 사건과 상황에 대한 불가피한 위험과 불확실성을 고려하여 현재의무를 보고기간종료일에 이행하기 위하여 소요되는 지출에 대한 최선의 추정치이며 화폐의 시간가치 효과가 중요한 경우 충당부채는 의무를 이행하기 위하여 예상되는 지출액의 현재가치로 평가하고 있습니다. 매 보고기간종료일마다 충당부채의 잔액을 검토하고, 보고기간종료일 현재 최선의 추정치를 반영하여 조정하며 자원이 유출될 가능성이 더 이상 높지 아니한 경우에는 관련 충당부채를 환입하고 있습니다.

(19) 주식기준보상

연결실체는 제공받는 재화나 용역의 대가로 종업원에게 주식이나 주식선택권을 부여하는 주식결제형 주식보상거래에 대하여, 제공받는 재화나 용역의 공정가치 또는 제공받는 재화나 용역의 공정가치를 신뢰성있게 측정할 수 없다면 부여한 지분상품의 공정가치에 기초하여 재화나 용역의 공정가치를 간접측정하고 그 금액을 가득기간 동안에 종업원급여비용과 자본으로 인식하고 있습니다. 주식선택권의 가득조건이 용역제공조건 또는 시장조건이 아닌 가득조건인 경우에는 궁극적으로 가득되는 주식선택권의 실제수량에 기초하여 결정되도록 인식된 종업원비용을 조정하고 있습니다.

(20) 고객과의 계약에서 생기는 수익

1) 한 시점에 이행하는 수행의무

연결실체는 고객과의 계약에 따라 영상 콘텐츠 등의 라이선스를 제공하고 있고, 라이선스제공 의무 외에 계약상 고객에게 이전할 다른 재화나 용역은 없습니다. 동 라이선스 계약은 라이선스를 부여한 시점에 존재하는 지적재산을 사용할 권리에 해당하는데, 이는 라이선스를 이전하는 시점에 고객이 라이선스의 사용을 지시할 수 있고 라이선스에서 생기는 나머지 효익의 대부분을 획득할 수 있음을 의미합니다. 연결실체는 영상 콘텐츠 등을 제공하는 약속을 한 시점에 이행하는 수행의무로 회계처리합니다.

2) 기간에 걸쳐 이행하는 수행의무

연결실체는 전속계약을 통하여 보유하고 있는 엔터테인먼트사업부문 소속 아티스트의 초상권, 인적 브랜드 이미지 및 아티스트 활동으로 인하여 창출된 콘텐츠 등의 권리를 고객에게 일정기간 사용하도록 라이선스하고, 라이선스에 대한 대가를 수령하고 있습니다. 라이선스 약속의 성격은 고객에게 라이선스 기간 동안 연결실체의 지적재산에 접근할 수 있도록 하는 것이므로, 약속된 라이선스를 기간에 걸쳐 이행하는 수행의무로 회계처리합니다. 연결실체는 라이선스 계약기간에 걸쳐 정액기준으로 수익을 인식합니다. 또한, 연결실체의 수신료 및 광고수익은 채널공급기간 및 광고용역제공기간에 걸쳐 수익이 인식됩니다.

3) 변동대가

연결실체는 받을 권리를 갖게 될 대가를 더 잘 예측할 것으로 예상하는 기댓값 방법을 사용하여 변동 대가를 추정하고, 이미 인식한 누적 수익금액 중 유의적인 부분을 되돌리지 않을 가능성이 매우 높은 금액까지만 변동대가를 거래가격에 포함하여 수익을 인식합니다.

4) 계약체결 증분원가

새로운 고객이 광고서비스 등을 이용하는 경우 연결실체는 광고대행사에 수수료를 지급하며, 이러한 수수료는 고객과 계약을 체결하기 위하여 들인 원가로서, 계약을 체결하지 않았다면 들지 않았을 원가입니다.

또한, 연결실체는 전속계약을 통하여 보유하고 있는 엔터테인먼트사업부문 소속 아티스트와 관련된 라이선스 계약 체결 시, 대행사에게 수수료를 지급합니다. 이러한 수수료는 고객과 계약을 체결하기 위하여 들인 원가로서, 계약을 체결하지 않았다면 들지 않았을 원가입니다.

이러한 계약체결 증분원가는 자산으로 인식하고, 계약 기간에 걸쳐 상각합니다. 다만, 연결실체는 상각기간이 1년 이하인 경우 계약체결 증분원가를 발생시점에 비용으로 인식하는 실무적 간편법을 적용합니다.

(21) 법인세

법인세비용은 당기법인세와 이연법인세로 구성됩니다. 법인세는 기타포괄손익이나 자본에 직접 인식된 항목과 관련된 금액은 해당 항목에서 직접 인식하며, 이를 제외하고는 당기손익으로 인식됩니다.

당기법인세비용은 보고기간말 현재 제정되었거나 실질적으로 제정된 세법에 근거하여 측정합니다. 경영진은 적용 가능한 세법 규정이 해석에 따라 달라질 수 있는 상황에 대하여 연결실체가 세무신고 시 적용한 세무정책에 대하여 주기적으로 평가하고 있으며, 세무당국이 불확실한 법인세 처리를 수용할 가능성이 높은지 고려합니다. 연결실체는 법인세 측정 시 가장 가능성이 높은 금액 또는 기댓값 중 불확실성의 해소를 더 잘 예측할 것으로 예상되는 방법을 사용하여 불확실성의 영향을 반영합니다.

이연법인세는 자산과 부채의 장부금액과 세무기준액의 차이로 발생하는 일시적차이에 대하여 장부금액을 회수하거나 결제할 때의 예상 법인세효과로 인식됩니다. 이연법인세부채는 모든 가산할 일시적 차이에 대하여 인식하며, 이연법인세자산은 차감할 일시적 차이 중 일시적 차이가 과세소득 발생으로 해소될 가능성이 높은 경우에 인식합니다. 그러나, 일시적차이가 영업권을 최초로 인식하는 경우나 자산·부채가 최초로 인식되는 거래가 사업결합 거래가 아니고, 거래 당시의 회계이익 또는 과세소득에 영향을 미치지 아니하는 거래의 경우 이연법인세를 인식하지 않고 있습니다.

종속기업, 관계기업 및 공동기업 투자지분과 관련된 가산할 일시적차이에 대해 소멸시점을 통제할 수 있고 예측가능한 미래에 일시적차이가 소멸하지 않을 가능성이 높은 경우를 제외하고 이연법인세부채를 인식하고 있습니다. 또한 이러한 자산으로부터 발생하는 차감할 일시적차이에 대하여 일시적차이가 예측가능한 미래에 소멸할 가능성이 높고 일시적차이가 사용될 수 있는 과세소득이 발생할 가능성이 높은 경우에만 이연법인세자산을 인식하고 있습니다.

이연법인세 자산과 부채는 법적으로 당기법인세자산과 당기법인세부채를 상계할 수 있는 권리를 연결실체가 보유하고 있고, 이연법인세 자산과 부채가 동일한 과세당국에 의해서 부과되는 법인세와 관련된 경우에 상계합니다. 당기법인세 자산과 부채는 법적으로 상계할 수 있는 권리를 연결실체가 보유하고 있고, 순액으로 결제할 의도가 있거나 자산을 실현하는 동시에 부채를 결제하려는 의도가 있는 경우에 상계합니다.

(22) 주당이익

연결실체는 보통주 기본주당이익과 희석주당이익을 계속영업손익과 당기순손익에 대하여 계산하고 포괄손익계산서에 표시하고 있습니다. 기본주당이익은 보통주에 귀속되는 당기순손익을 보고기간 동안에 유통된 보통주식수를 가중평균한 주식수로 나누어 계산하고 있습니다. 희석주당이익은 전환사채와 종업원에게 부여한 주식기준보상 등 모든 희석효과가 있는 잠재적 보통주의 영향을 고려하여 보통주에 귀속되는 당기순손익 및 가중평균유통보통주식수를 조정하여 계산하고 있습니다.

(23) 금융보증계약

연결실체가 제공한 금융보증계약은 최초 인식시 공정가치로 측정되며, 후속적으로는다음 중 큰 금액으로 측정하여 '기타금융부채'로 인식됩니다.

- (1) 금융상품의 손상규정에 따라 산정한 손실충당금
- (2) 최초 인식금액에서 기업회계기준서 제1115호에 따라 인식한 이익누계액을 차감한 금액

금융보증계약의 공정가치는 유사한 금융상품의 시장가격을 참조하거나, 금융보증이 제공된 차입금과 제공되지 않은 차입금의 이자율을 비교하거나, 향후 금융보증으로 인해 지급해야 할 금액의 현재가치에 근거하여 추정합니다.

(24) 재무제표 승인

연결실체의 재무제표는 2026년 2월 25일자로 이사회에서 승인되었으며, 정기주주총회에서 수정승인 될 수 있습니다.

3. 중요한 회계추정 및 가정

재무제표 작성에는 미래에 대한 가정 및 추정이 요구되며 경영진은 연결실체의 회계정책을

적용하기 위해 판단이 요구됩니다. 추정 및 가정은 지속적으로 평가되며, 과거 경험과 현재의 상황에 비추어 합리적으로 예측가능한 미래의 사건을 고려하여 이루어집니다. 회계추정의 결과가 실제 결과와 동일한 경우는 드물 것이므로 중요한 조정을 유발할 수 있는 유의적인 위험을 내포하고 있습니다.

다음 회계연도에 자산 및 부채 장부금액의 조정에 영향을 미칠 수 있는 경영진 판단과 유의적 위험에 대한 추정 및 가정은 다음과 같습니다. 일부 항목에 대한 유의적인 판단 및 추정에 대한 추가적인 정보는 개별 주석에 포함되어 있습니다

1) 영업권의 손상차손

영업권의 손상 여부를 검토하기 위한 현금창출단위의 회수가능액은 사용가치의 계산에 기초하여 결정됩니다.

2) 법인세

연결실체의 과세소득에 대한 법인세는 다양한 국가의 세법 및 과세당국의 결정을 적용하여 산정되므로 최종 세효과를 산정하는 데에는 불확실성이 존재합니다.

연결실체는 특정 기간동안 과세소득의 일정 금액을 투자, 임금증가 등에 사용하지 않았을 때 세법에서 정하는 방법에 따라 산정된 법인세를 추가로 부담합니다. 따라서, 해당 기간의 당기법인세와 이연법인세를 측정할 때 이에 따른 세효과를 반영하여야 하고, 이로 인해 연결실체가 부담할 법인세는 각 연도의 투자, 임금증가 등의 수준에 따라 달라지므로 최종 세효과를 산정하는 데에는 불확실성이 존재합니다.

3) 금융상품의 공정가치

활성시장에서 거래되지 않는 금융상품의 공정가치는 원칙적으로 평가기법을 사용하여 결정됩니다. 연결실체는 보고기간말 현재 중요한 시장상황에 기초하여 다양한 평가기법의 선택 및 가정에 대한 판단을 하고 있습니다,

4) 거래일(Day1) 손익의 인식

시장에서 관측 가능하지 않는 평가변수를 사용하여 공정가치를 평가하는 공정가치 수준 3에 해당하는 금융상품의 경우, 연결실체는 최초 인식시 공정가치와 거래가액의 차이인 거래일(Day1) 손익을 이연하여 평가기법의 요소가 시장에서 관측 가능해지는 경우 이연되고 있는 잔액을 즉시 손익으로 모두 인식합니다.

5) 금융자산의 손상

금융자산의 손실충당금은 부도위험 및 기대손실률 등에 대한 가정에 기초하여 측정됩니다. 연결실체는 이러한 가정의 설정 및 손상모델에 사용되는 투입변수의 선정에 있어서 연결실체의 과거 경험, 현재 시장 상황, 재무보고일 기준의 미래전망정보 등을 고려하여 판단합니다.

6) 순확정급여부채

순확정급여부채의 현재가치는 보험수리적방식에 의해 결정되는 다양한 요소들 특히 할인율의 변동에 영향을 받습니다.

7) 종속기업 및 공동및관계기업투자의 손상차손

종속기업 및 공동및관계기업투자의 손상 여부를 검토하기 위한 현금창출단위의 회수가능금액은 사용가치와 처분부대원가를 차감한 공정가치 중 높은 금액에 기초하여 결정됩니다. 종

속기업 및 공동및관계기업 주식이 상장 되어있을 경우, 회수가능가액을 도출하기 위한 공정 가치는 개별주식의 공시가격에 회계단위의 특성을 반영하여 측정합니다.

8) 리스

리스기간을 산정할 때에 경영진은 연장선택권을 행사하거나 종료선택권을 행사하지 않을 경제적 유인이 생기게 하는 관련되는 사실 및 상황을 모두 고려합니다. 연장선택권의 대상 기간(또는 종료선택권의 대상 기간)은 리스이용자가 연장선택권을 행사할 것(또는 행사하지 않을 것)이 상당히 확실한 경우에만 리스기간에 포함됩니다.

사무실, 차량운반구 리스의 경우 일반적으로 가장 관련된 요소는 다음과 같습니다.

- 종료하기 위해(연장하지 않기 위해) 유의적인 벌과금을 부담해야 한다면 일반적으로 회사가 연장선택권을 행사하는 것이(종료선택권을 행사하지 않는 것이) 상당히 확실합니다.
- 리스개량에 유의적인 잔여 가치가 있을 것으로 예상되는 경우 일반적으로 회사가 연장선택권을 행사하는 것이(종료선택권을 행사하지 않는 것이) 상당히 확실합니다.
- 위 이외의 경우 회사는 과거 리스 지속기간과 원가를 포함한 그 밖의 요소와 리스된 자산을 대체하기 위해 요구되는 사업 중단을 고려합니다.

연결실체는 유의적인 원가나 사업 중단 없이도 자산을 대체할 수 있으므로 차량운반구 리스에서 대부분의 연장선택권은 리스부채에 포함하지 않습니다.

선택권이 실제로 행사되거나(행사되지 않거나) 회사가 선택권을 행사할(행사하지 않을) 의무를 부담하게 되는 경우에 리스기간을 다시 평가합니다. 리스이용자가 통제할수 있는 범위에 있고 리스기간을 산정할 때에 영향을 미치는 유의적인 사건이 일어나거나 상황에 유의적인 변화가 있을 때에만 연결실체는 연장선택권을 행사할 것(또는 행사하지 않을 것)이 상당히 확실한지의 판단을 변경합니다.

4. 위험관리

(1) 금융위험관리

연결실체는 경영활동과 관련하여 신용위험, 유동성위험 및 시장위험 등 다양한 금융위험에 노출되어 있습니다. 연결실체는 금융위험이 경영에 미칠 수 있는 불리한 효과를 최소화하기 위해 노력하고 있습니다.

1) 신용위험관리

신용위험은 연결실체의 통상적인 거래 및 투자활동에서 발생하며 고객 또는 거래상대방이 계약조건상 의무사항을 지키지 못하였을 때 발생합니다. 신용위험은 보유하고 있는 수취채권 및 확정계약을 포함한 거래처에 대한 신용위험뿐 아니라 현금및현금성자산, 은행 및 금융기관 예치금으로부터 발생하고 있습니다.

금융자산의 장부금액은 신용위험에 대한 최대노출정도를 표시하고 있으며, 보고기간말 현재 장부금액은 다음과 같습니다.

(단위: 천원)		
구 분	당기말	전기말

현금및현금성자산 (*1)	108,181	362,198
장단기금융상품	760,930	879,655
매출채권	3,115,267	5,007,785
당기손익공정가치금융자산	50,547,675	41,409,452
기타포괄손익공정가치금융자산	2,913,000	2,913,000
기타금융자산	48,482,898	44,954,050
합 계	105,927,951	95,526,140

(*1) 연결실체가 보유하고 있는 현금은 제외하였습니다.

보고기간말 현재 경과 기간별 매출채권 및 기타채권의 내역은 다음과 같습니다.

① 당기말

(단위: 천원)					
구 분	장부금액	6개월이하	6개월 초과 1년 이하	1년 초과 3년 이하	3년초과
매출채권	11,339,022	4,453,007	28,590	1,038,699	5,818,726
대손충당금	(8,223,755)	(1,554,368)	(28,590)	(915,883)	(5,724,914)
소계	3,115,267	2,898,639	-	122,816	93,812
기타금융자산	56,949,367	9,047,969	6,871,017	32,054,202	8,976,179
대손충당금	(8,918,593)	-	-	(2,192,424)	(6,726,169)
소계	48,030,774	9,047,969	6,871,017	29,861,778	2,250,010
기타비유동금융자산	607,238	-	-	4,200	603,038
대손충당금	(155,114)	-	-	-	(155,114)
소계	452,124	-	-	4,200	447,924
합계	51,598,165	11,946,608	6,871,017	29,988,794	2,791,746

② 전기말

(단위: 천원)					
구 분	장부금액	6개월이하	6개월 초과 1년 이하	1년 초과 3년 이하	3년초과
매출채권	13,410,523	4,537,777	12,400	141,559	8,718,787
대손충당금	(8,402,739)	(30,926)	-	(112,877)	(8,258,936)
소계	5,007,784	4,506,851	12,400	28,682	459,851
기타금융자산	51,680,254	10,888,712	31,776,568	803,894	8,211,080
대손충당금	(7,780,576)	(3,704)	-	-	(7,776,872)
소계	43,899,678	10,885,008	31,776,568	803,894	434,208
기타비유동금융자산	1,252,703	44,591	3,000	137,000	1,068,112
대손충당금	(198,331)	-	-	(6,258)	(192,073)
소계	1,054,372	44,591	3,000	130,742	876,039
합계	49,961,834	15,436,450	31,791,968	963,318	1,770,098

2) 유동성위험

유동성위험은 연결실체의 경영환경 또는 금융시장의 악화로 인하여 연결실체가 부담하고 있는 단기 채무를 적기에 이행하지 못할 수 있는 위험으로 정의하며, 연결실체는 주기적인 자금수지 예측, 조정을 통해 유동성위험을 관리하고 있습니다.

보고기간말 현재 비과생금융부채의 잔존계약만기에 따른 만기분석은 다음과 같습니다.

① 당기말

(단위: 천원)					
구 분	3개월이하	3개월 초과 1년 이하	1년 초과 2년 이하	2년 초과	합계
매입채무및기타금융부채	6,324,182	369,094	1,165,636	1,575,648	9,434,560
차입금	1,100,000	18,657,776	-	-	19,757,776
합 계	7,424,182	19,026,870	1,165,636	1,575,648	29,192,336

② 전기말

(단위: 천원)					
구 분	3개월이하	3개월 초과 1년 이하	1년 초과 2년 이하	2년 초과	합계
매입채무및기타금융부채	3,695,487	687,115	1,893,376	2,365,551	8,641,529
차입금	-	13,500,000	-	412,776	13,912,776
전환사채	314,382	-	-	-	314,382
합 계	4,009,869	14,187,115	1,893,376	2,778,327	22,868,687

3) 시장위험

① 외환위험관리

연결실체는 외화자산·부채와 관련하여 환율변동위험에 노출되어 있습니다. 연결실체는 외화로 표시된 채권과 채무에 대해서 별도의 관리시스템을 통하여 환노출 위험을 주기적으로 평가, 관리 및 보고하고 있습니다.

보고기간말 현재 외화에 대한 원화 환율 변동 시 화폐성 외화자산 및 외화부채가 법인세비용차감전순이익에 미치는 영향은 다음과 같습니다.

(단위: 천원)				
구 분	당기		전기	
	10% 상승시	10% 하락시	10% 상승시	10% 하락시
법인세비용차감전순이익	-	-	11,047	(11,047)

② 이자율 위험관리

이자율위험은 미래 시장 이자율 변동에 따라 예금 또는 차입금 등에서 발생하는 이자수익 및 이자비용이 변동될 위험으로서 이는 주로 변동 금리부 조건의 차입금과 예금에서 발생하고 있습니다. 연결실체의 이자율위험관리의 목표는 이자율 변동으로 인한 불확실성과 순이자비

용의 최소화를 추구함으로써 기업의 가치를 극대화하는데 있습니다.

보고기간말 현재 다른 모든 변수가 일정하고 이자율의 10bp 변동시 연결실체의 세후이익 및 자본에 미치는 영향은 아래 표와 같습니다.

(단위: 천원)				
구 분	세후 이익에 대한 영향		자본에 대한 영향	
	당기	전기	당기	전기
상승시	-	(13,551)	-	(13,551)
하락시	-	13,551	-	13,551

③ 가격위험관리

보고기간말 현재 연결실체가 단순 보유 및 투자 목적 등으로 당기손익공정가치측정금융자산 또는 기타포괄손익공정가치측정금융자산으로 분류된 지분상품은 상장주식이 포함되어 있지 않아 시장 주가의 변동은 손익에 영향을 주지 않습니다.

(2) 자본위험관리

연결실체는 자본관리지표로 부채비율을 이용하고 있으며 이 비율은 총부채를 총자본으로 나누어 산출하고 있으며, 총부채 및 총자본은 재무제표의 금액을 기준으로 계산합니다.

연결실체의 보고기간말 현재 부채비율은 다음과 같습니다.

(단위: 천원)			
내 역	당기말	전기말	
부채총액(A)	46,779,886	41,043,210	
자본총액(B)	97,743,010	99,817,156	
부채비율(A/B)	47.86%	41.12%	

5. 공정가치

(1) 금융상품 종류별 공정가치

보고기간말 현재 금융상품의 종류별 장부금액 및 공정가치는 다음과 같습니다.

(단위: 천원)				
구 분	당기말		전기말	
	장부금액	공정가치	장부금액	공정가치
금융자산				
현금및현금성자산	110,181	110,181	362,198	362,198
장단기금융상품	760,930	760,930	879,655	879,655
당기손익공정가치금융자산	50,547,675	50,547,675	41,409,452	41,409,452
기타포괄손익공정가치금융자산	2,913,000	2,913,000	2,913,000	2,913,000
매출채권	3,115,267	3,115,267	5,007,785	5,007,785
기타금융자산	48,482,898	48,482,898	44,954,050	44,954,050

소 계	105,929,951	105,929,951	95,526,140	95,526,140
금융부채				
매입채무	2,667,119	2,667,119	1,197,249	1,197,249
단기차입금	19,757,776	19,757,776	13,912,776	13,912,776
전환사채	-	-	314,382	314,382
기타금융부채	6,767,441	6,767,441	7,479,104	7,479,104
소 계	29,192,336	29,192,336	22,903,511	22,903,511

(2) 공정가치 서열체계

공정가치 측정에 사용된 투입변수의 유의성에 따라 공정가치의 서열체계를 결정하고있으며, 공정가치 서열체계의 수준은 다음과 같습니다.

수준	투입변수
1	동일한 자산이나 부채에 대한 활성시장의 조정되지 않은 공시가격
2	직접적으로 또는 간접적으로 관측가능한, 자산이나 부채에 대한 투입변수
3	관측가능한 시장자료에 기초하지 않은, 자산이나 부채에 대한 투입변수

보고기간말 현재 공정가치로 후속측정되는 금융상품의 공정가치를 공정가치 서열체계 수준 별로 분류한 내역은 다음과 같습니다.

① 당기말

(단위: 천원)				
구 분	수준 1	수준 2	수준 3	합 계
당기손익공정가치금융자산	806,063	93,953	49,647,659	50,547,675
당기손익공정가치금융부채	-	-	-	-

② 전기말

(단위: 천원)				
구 분	수준 1	수준 2	수준 3	합 계
당기손익공정가치금융자산	-	138,947	41,270,505	41,409,452
당기손익공정가치금융부채	-	-	-	-

6. 범주별 금융상품

(1) 보고기간말 현재 범주별 금융상품의 내역은 다음과 같습니다.

① 당기말

(단위: 천원)				
구 분	상각후원가	당기손익 공정가치측정	기타포괄손익 공정가치측정	합계
현금및현금성자산	110,181	-	-	110,181
매출채권	3,115,267	-	-	3,115,267

장단기금융상품	760,930	-	-	760,930
기타금융자산	48,482,898	-	-	48,482,898
당기손익공정가치금융자산	-	50,547,675	-	50,547,675
기타포괄손익공정가치금융자산	-	-	2,913,000	2,913,000
합계	52,469,276	50,547,675	2,913,000	105,929,951

(단위: 천원)

구 분	상각후원가	당기손익 공정가치측정	기타포괄손익 공정가치측정	합계
매입채무	2,667,119	-	-	2,667,119
단기차입금	19,757,776	-	-	19,757,776
기타금융부채	6,767,441	-	-	6,767,441
합계	29,192,336	-	-	29,192,336

(*) 기타금융부채는 리스부채를 포함하고 있습니다.

② 전기말

(단위: 천원)

구 분	상각후원가	당기손익 공정가치측정	기타포괄손익 공정가치측정	합계
현금및현금성자산	362,198	-	-	362,198
매출채권	5,007,785	-	-	5,007,785
장단기금융상품	879,655	-	-	879,655
기타금융자산	44,954,050	-	-	44,954,050
당기손익공정가치금융자산	-	41,409,452	-	41,409,452
기타포괄손익공정가치금융자산	-	-	2,913,000	2,913,000
합계	51,203,688	41,409,452	2,913,000	95,526,140

(단위: 천원)

구 분	상각후원가	당기손익 공정가치측정	기타포괄손익 공정가치측정	합계
매입채무	1,197,249	-	-	1,197,249
단기차입금	13,912,776	-	-	13,912,776
전환사채	314,382	-	-	314,382
기타금융부채	7,479,104	-	-	7,479,104
합계	22,903,511	-	-	22,903,511

(*) 기타금융부채는 리스부채를 포함하고 있습니다.

(2) 보고기간 중 범주별 금융상품 관련 순손익의 내역은 다음과 같습니다.

① 당기

(단위: 천원)

구 분	상각후원가 측정 금융자산	당기손익공정가치 측정 금융자산	상각후원가 측정 금융부채	당기손익공정가치 측정 금융부채	합 계
-----	------------------	---------------------	------------------	---------------------	-----

당기손익 인식:					
이자수익	2,834,628	-	-	-	2,834,628
대손상각비(환입)	(178,983)	-	-	-	(178,983)
기타의대손상각비	1,258,795	-	-	-	1,258,795
외화환산이익	3,919	-	-	-	3,919
외화환산손실	203	-	-	-	203
외환차익	7,978	-	-	-	7,978
외환차손	23,404	-	-	-	23,404
당기손익공정가치금융자산 평가이익	-	44,399	-	-	44,399
당기손익공정가치금융자산 처분이익	-	200,000	-	-	200,000
당기손익공정가치금융자산 평가손실	-	5,718,475	-	-	5,718,475
당기손익공정가치금융자산 처분손실	-	8,280	-	-	8,280
이자비용	-	-	1,231,811	-	1,231,811
합계	3,949,944	5,971,154	1,231,811	-	11,152,909

② 전기

(단위: 천원)					
구 분	상각후원가 측정 금융자산	당기손익공정가치 측정 금융자산	상각후원가 측정 금융부채	당기손익공정가치 측정 금융부채	합 계
당기손익 인식:					
이자수익	2,346,512	-	-	-	2,346,512
대손상각비(환입)	(30,514)	-	-	-	(30,514)
기타의대손상각비	107,536	-	-	-	107,536
외화환산이익	10,005	-	-	-	10,005
외환차익	3,969	-	-	-	3,969
외환차손	186	-	-	-	186
당기손익공정가치금융자산 평가이익	-	121,999	-	-	121,999
당기손익공정가치금융자산 처분이익	-	65,392	-	-	65,392
당기손익공정가치금융자산 처분손실	-	1,002,022	-	-	1,002,022
사채상환이익	-	-	-	432,127	432,127
기타의대손충당금환입	295,072	-	-	-	295,072
이자비용	-	-	1,941,097	-	1,941,097
합계	2,732,766	1,189,413	1,941,097	432,127	6,295,403

7. 현금및현금성자산

보고기간말 현재 현금및현금성자산의 내역은 다음과 같습니다.

(단위: 천원)		
구분	당기말	전기말
보유현금	2,000	-
보통예금	108,181	362,198
합 계	110,181	362,198

8. 장단기금융상품

보고기간말 현재 장기금융상품은 전액 정기예금 및 당좌거래를 위한 보증금으로 구성되어 있습니다. 보고기간말 현재 사용이 제한된 내역은 다음과 같습니다.

(단위: 천원)			
구분	당기말	전기말	사용제한내용
단기금융상품	3,458	3,458	
장기금융상품	757,473	876,197	당좌거래보증금, 질권설정
합 계	760,931	879,655	

장기금융상품 중 100백만원과 200백만원은 각각 하나카드와 기업카드의 한도 보증을 위한 질권으로 제공되었습니다.

9. 당기손익·기타포괄손익공정가치측정금융자산

(1) 보고기간 중 당기손익공정가치측정금융자산의 변동내역은 다음과 같습니다.

(단위: 천원)		
구분	당기	전기
기초금액	41,409,452	35,742,795
취득	15,818,315	-
대체(*1,2)	2,265	-
처분	(1,008,280)	5,666,657
평가손익	(5,674,077)	-
기말금액	50,547,675	41,409,452

(2) 보고기간말 현재 당기손익공정가치금융자산의 상세내역은 다음과 같습니다.

(단위: 천원)		
구분	당기말	전기말
수익증권	1,042,897	1,107,847
지분증권	45,884,778	18,821,880
투자전환사채 및 신주인수권부사채	3,620,000	21,479,725
합 계	50,547,675	41,409,452

(3) 보고기간 중 기타포괄손익공정가치금융자산의 변동내역은 다음과 같습니다.

(단위: 천원)		
구분	당기	전기
기초금액	2,913,000	2,913,000
취득	-	-
처분	-	-
평가손익	-	-
기말금액(*)	2,913,000	2,913,000

(4) 보고기간말 현재 기타포괄손익공정가치금융자산의 상세내역은 다음과 같습니다.

(단위: 천원)		
구분	당기말	전기말
수익증권	2,913,000	2,913,000

10. 매출채권

(1) 보고기간말 현재 매출채권의 장부금액은 다음과 같습니다.

(단위: 천원)		
구분	당기말	전기말
매출채권	11,339,022	13,410,524
대손충당금	(8,223,755)	(8,402,739)
매출채권(순액)	3,115,267	5,007,785

(2) 보고기간 중 대손충당금의 변동내역은 다음과 같습니다.

(단위: 천원)		
구분	당기	전기
기초금액	8,402,739	8,757,731
대손상각비(환입)	(178,984)	(30,514)
제각	-	(324,478)
기말금액	8,223,755	8,402,739

당기 및 전기말 현재 매출채권의 신용위험의 최대노출금액은 장부금액 전액이며, 매출채권에 대하여 연결실체가 보유하고 있는 담보는 없습니다.

(3) 보고기간말 현재 매출채권과 계약자산의 내역은 다음과 같습니다.

(단위: 천원)		
구분	당기말	전기말
(청구된)매출채권	3,115,267	5,007,785
계약자산	55,000	55,000
합계	3,170,267	5,062,785

11. 기타금융자산

보고기간말 현재 기타금융자산의 내역은 다음과 같습니다.

(단위: 천원)				
구분	당기말		전기말	
	유동	비유동	유동	비유동
미수금	1,369,097	-	1,043,589	-
미수수익	1,343,335	-	2,207,974	-
대여금(*)	45,318,342	9,126	40,648,115	44,591
보증금	-	442,998	-	1,009,781
합계	48,030,774	452,124	43,899,678	1,054,372

(*) 보고기간말 현재 대여금 일부와 관련하여 토지담보를 제공받고 있습니다.

12. 기타자산

보고기간말 현재 기타자산의 내역은 다음과 같습니다.

(단위: 천원)				
구분	당기말		전기말	
	유동	비유동	유동	비유동
선급금	1,325,739	259,180	1,236,452	202,727
선급비용	1,051,718	4,633	1,341,053	-
투자금	-	100,000	-	100,000
합계	2,377,457	363,813	2,577,505	302,727

13. 유형자산

(1) 보고기간말 현재 유형자산의 장부금액은 다음과 같습니다.

(단위: 천원)								
구분	당기말				전기말			
	취득금액	감가상각 누계액	손상차손 누계액	장부금액	취득금액	감가상각 누계액(*)	손상차손 누계액	장부금액
토지	21,381,090	-	-	21,381,090	21,381,090	-	-	21,381,090
건물	3,054,330	(337,249)	-	2,717,081	3,054,328	(260,890)	-	2,793,438

기계장치	209,160	(209,160)	-	-	209,160	(209,160)	-	-
차량운반구	67,900	(27,160)	-	40,740	67,900	(13,580)	-	54,320
집기비품	1,425,984	(1,103,647)	(291,694)	30,643	1,426,904	(1,068,947)	(240,604)	117,353
방송설비	9,176,665	(8,793,982)	(300,061)	82,622	9,176,665	(8,725,586)	(300,061)	151,018
기타의유형자산	469,529	(392,075)	(51,454)	26,000	489,529	(405,675)	(37,946)	45,908
건설중인자산	2,280,000	-	-	2,280,000	2,280,000	-	-	2,280,000
사용권자산	762,506	(634,718)	(38,482)	89,306	2,678,973	(1,318,229)	-	1,360,744
합 계	38,827,164	(11,497,991)	(681,691)	26,647,482	40,764,549	(12,002,067)	(578,611)	28,183,871

(2) 보고기간 중 유형자산 과목별 변동내역은 다음과 같습니다.

① 당기

(단위: 천원)							
과 목	기초장부금액	취득액	처분액	감가상각비	손상차손	대체증(감)	기말장부금액
토지	21,381,090	-	-	-	-	-	21,381,090
건물	2,793,438	-	-	(76,357)	-	-	2,717,081
차량운반구	54,320	-	-	(13,580)	-	-	40,740
비품	117,353	-	-	(35,054)	(51,657)	-	30,642
방송설비	151,018	-	-	(68,396)	-	-	82,622
기타의유형자산	45,908	14,000	(18,700)	(1,700)	(13,507)	-	26,001
건설중인자산	2,280,000	-	-	-	-	-	2,280,000
사용권자산	1,360,744	60,955	(947,847)	(326,310)	(38,482)	(19,754)	89,306
합 계	28,183,871	74,955	(966,547)	(521,397)	(103,646)	(19,754)	26,647,482

② 전기

(단위: 천원)							
과 목	기초장부금액	취득액	처분액	감가상각비	연결범위변동	대체증(감)	기말장부금액
토지	21,381,090	-	-	-	-	-	21,381,090
건물	2,869,795	-	-	(76,357)	-	-	2,793,438
차량운반구	-	67,900	-	(13,580)	-	-	54,320
비품	107,515	-	(4,793)	(41,045)	-	55,676	117,353
방송설비	219,414	-	-	(68,396)	-	-	151,018
기타의유형자산	117,005	12,000	-	(6,800)	(76,297)	-	45,908
건설중인자산	1,200,000	960,000	-	-	-	120,000	2,280,000
사용권자산	3,069,259	23,954	-	(662,779)	(1,069,690)	-	1,360,744
합 계	28,964,078	1,063,854	(4,793)	(868,957)	(1,145,987)	175,676	28,183,871

감가상각비는 포괄손익계산서의 '영업비용' 으로 분류하였습니다.

14. 리스

(1) 보고기간말 현재 리스와 관련하여 재무상태표에 인식된 금액은 다음과 같습니다.

① 사용권자산

(단위: 천원)

구분	당기말	전기말
부동산	-	988,243
차량운반구	89,306	372,501
합계	89,306	1,360,744

② 리스부채

(단위: 천원)		
구분	당기말	전기말
유동	109,249	586,512
비유동	33,224	786,574
합계	142,473	1,373,086

(2) 보고기간 중 리스와 관련하여 손익계산서에 인식된 금액은 다음과 같습니다.

(단위: 천원)		
구분	당기	전기
사용권자산의 감가상각비		
부동산	76,019	337,658
차량운반구	250,291	325,121
합계	326,310	662,779
리스부채에 대한 이자비용(금융원가에 포함)	26,858	77,342
단기리스료(영업비용에 포함)	184,834	14,400
단기리스가 아닌 소액자산 리스료(영업비용에 포함)	14,239	18,166

당기와 전기 중 리스의 총 현금유출은 각각 525백만원과 655백만원입니다.

단기리스나 소액자산 리스와 관련된 리스료는 정액법에 따라 당기손익으로 인식합니다. 단기리스는 리스기간이 12개월 이하인 리스이며, 소액리스자산은 복합기와 소액의 사무용품으로 구성되어 있습니다.

15. 무형자산

(1) 보고기간말 현재 무형자산의 장부금액은 다음과 같습니다.

(단위: 천원)						
구분	당기말			전기말		
	취득가액	상각/손상 누계액	장부금액	취득가액	상각/손상 누계액	장부금액
방송프로그램	19,615,700	(14,066,223)	5,549,477	8,138,972	(1,194,219)	6,944,753
전속계약금	3,550,264	(1,557,043)	1,993,221	3,575,264	(1,521,664)	2,053,600
회원권	415,757	(305,000)	110,757	415,757	(305,000)	110,757

기타의무형자산	214,232	(214,232)	-	214,232	(113,665)	100,567
합계	23,795,953	(16,142,498)	7,653,455	12,344,225	(3,134,548)	9,209,677

(2) 보고기간 중 무형자산 과목별 변동내역은 다음과 같습니다.

① 당기

(단위: 천원)							
과 목	기초 장부금액	취득	상각	처분	손상차손	대체	기말 장부금액
방송프로그램	6,944,753	10,341,620	(12,872,004)	(676)	-	1,135,784	5,549,477
전속계약금	2,053,600	-	(59,243)	-	(1,136)	-	1,993,221
회원권	110,757	-	-	-	-	-	110,757
기타의무형자산	100,567	-	(1,836)	-	(98,731)	-	-
합계	9,209,677	10,341,620	(12,933,083)	(676)	(99,867)	1,135,784	7,653,455

② 전기

(단위: 천원)							
과 목	기초 장부금액	취득	상각	처분	대체	기말 장부금액	
방송프로그램	6,297,821	8,798,722	(10,919,080)	-	2,767,290	6,944,753	
전속계약금	2,094,646	25,000	(66,046)	-	-	2,053,600	
회원권	327,216	-	-	(216,459)	-	110,757	
기타의무형자산	101,878	-	(1,311)	-	-	100,567	
합계	8,821,561	8,823,722	(10,986,437)	(216,459)	2,767,290	9,209,677	

무형자산상각비는 포괄손익계산서의 '영업비용' 으로 분류하였습니다.

16. 투자부동산

(1) 보고기간말 현재 투자부동산의 내역은 다음과 같습니다.

(단위: 천원)						
구 분	당기말			전기말		
	취득가액	감가상각/ 손상누계액	장부금액	취득가액	감가상각/ 손상누계액	장부금액
토지	619,839	-	619,839	619,839	-	619,839
건물	88,543	(9,777)	78,766	88,545	(7,563)	80,982
합 계	708,382	(9,777)	698,605	708,384	(7,563)	700,821

(2) 보고기간 중 투자부동산의 변동내역은 다음과 같습니다.

① 당기

(단위: 천원)

과 목	기초 장부금액	감가상각	처분	기말 장부금액
토지	619,839	-	-	619,839
건물	80,982	(2,216)	-	78,766
합계	700,821	(2,216)	-	698,605

② 전기

(단위: 천원)				
과 목	기초 장부금액	감가상각	처분	기말 장부금액
토지	1,960,110	-	(1,340,271)	619,839
건물	83,196	(2,214)	-	80,982
합계	2,043,306	(2,214)	-	700,821

(3) 보고기간말 현재 투자부동산의 공시지가는 350백만원 입니다.

(4) 보고기간 중 투자부동산에서 발생한 임대수익은 당기와 전기 각각 32백만원과 64백만원 입니다.

17.공동및관계기업투자

(1) 보고기간말 현재 공동기업및관계기업투자주식의 내역은 다음과 같습니다.

(단위: 천원)					
종목	소재국가	당기말		전기말	
		지분율	장부금액	지분율	장부금액
(주)피팝코리아(*)	대한민국	50.00%	-	50.00%	-
(주)아이에이치큐두솔(*)	대한민국	20.00%	-	20.00%	-
합 계			-		-

(*) 전기 이전 회수가가능금액이 장부금액에 미달하여 전액 손상인식하였습니다.

(2) 보고기간 중 공동및관계기업에 대한 지분법 평가내역은 다음과 같습니다.

① 당기

전기 이전에 전액 손상을 인식함에 따라 지분법 적용이 중단되었습니다.

② 전기

(단위: 천원)						
구 분	기초장부금액	지분법손익	처분	배당금수령	지분법이익잉여금	기말장부금액
(주)메가폰엔터테인먼트	352,056	-	(352,056)	-	-	-
에이치와이티조합	37,881,597	(34,579)	(37,929,313)	-	82,295	-
인마크전문투자형사모 부동산투자신탁24호	11,111,593	2,047,728	(13,159,321)	-	-	-

더로스트조합	3,458,732	(196,692)	(3,773,691)	(137,368)	649,019	-
합 계	52,803,978	1,816,457	(55,214,381)	(137,368)	731,314	-

(3) 보고기간 중 공동및관계기업에 대한 요약 재무정보는 다음과 같습니다.

① 당기말

보고기간말 현재 관계기업으로부터 신뢰성 있는 재무정보를 수령하지 못하였습니다.

② 전기말

(단위: 천원)						
구 분	자산	부채	자본	매출	당기순손익	총포괄손익
(주)피팝코리아	889,859	2,493,144	(1,603,285)	12,824	(5,114)	(5,114)
(주)아이에이치큐두솔	644,408	1,680,092	(1,035,684)	-	302	302
에이치와이티조합	76,794	136	76,658	-	1,906,527	1,906,527
인마크전문투자형사모부 동산투자신탁24호	387,008	51,014	335,994	15,852,736	15,679,542	15,679,542
더로스트조합	6,875,183	-	6,875,183	-	(415,312)	(415,312)

(*) 유의적인 영향력을 상실하기 전까지의 재무정보입니다.

18. 매입채무 및 기타금융부채

보고기간말 현재 기타금융부채의 내역은 다음과 같습니다.

(단위: 천원)				
구 분	당기말		전기말	
	유동	비유동	유동	비유동
매입채무	2,667,119	-	1,197,249	-
미지급금	5,694,343	-	5,261,402	-
미지급비용	860,625	-	773,017	-
임대보증금	70,000	-	71,600	-
리스부채	109,249	33,224	586,512	786,574
합 계	9,401,336	33,224	7,889,780	786,574

19. 차입금과 전환사채

(1) 보고기간말 현재 차입금의 내역은 다음과 같습니다.

(단위: 천원)					
구분	차입처	만기일	연이자율(%)	당기말	전기말
단기차입금	에스아이제이십차주	2027.01.31	5.50%	5,000,000	5,000,000
	에스아이제이십차주	-	-	-	8,000,000
	에스아이제이십차주	-	-	-	500,000

	청주에이치케이씨제이차(주)(*1)	2026.07.31	8.00%	8,000,000	-
	청주에이치케이씨제이차(주)(*1)	2026.06.27	8.00%	300,000	-
	(주)RN2테크놀로지(*2)	2026.02.22	8.00%	850,000	-
	임직원	-	-	7,617	7,617
	(주)에프에스플래팅	2027.01.05	4.60%	35,000	-
	신한은행	2026.07.21	3.14%	81,239	81,238
	기업은행	2026.12.29	5.04%	323,920	323,920
	개인(*3)	2026.05.13	10.00%	360,000	-
	블루산업개발	2027.01.29	5.60%	4,800,000	-
단기차입금 합계				19,757,776	13,912,775

- (*1) 연결실체의 부동산을 담보로 제공하고 있습니다(주석 37 참조).
(*2) 당기손익공정가치측정금융자산을 담보로 제공하고 있습니다(주석 37 참조).
(*3) 전환사채를 단기차입금으로 재분류하였습니다.

(2) 보고기간말 현재 전환사채의 구성내역은 다음과 같습니다.

(단위: 천원)						
구분	발행일	만기일	액면이자율	보장수익률	당기말	전기말
제3회	2021.4.23	2024.4.23	2.00%	2.00%	-	-
제13회	2022.5.13	2025.5.13	1.00%	1.00%	-	360,000
액면금액 계					-	360,000
상환할증금					-	-
전환권조정					-	(45,618)
장부금액 계					-	314,382
유동성대체(*)					-	(314,382)
대체후 잔액					-	-

(3) 보고기간 중 전환사채의 변동내역은 다음과 같습니다.

(단위: 천원)		
구분	당기	전기
기초액면금액	360,000	5,222,380
발행(재매각)	-	1,700,000
상환(*)	360,000	(4,511,200)
전환	-	(2,051,180)
기말액면금액	-	360,000

(*) 보고기간 중 전환사채를 단기차입금으로 재분류하였습니다.

(4) 보고기간말 현재 전환사채의 주요 발행조건은 다음과 같습니다.

구분	내용
사채의명칭 (*1) (*2)	제3회 무기명식 이권부 무보증 사모 전환사채

용도	신규사업을 위한 타법인증권취득 및 기타자금 등		
액면금액(발행가액)	20,000,000,000원		
발행일	2021년4월23일	만기일	2024년4월23일
액면이자율	2.00%	보장수익률	2.00%
이자지급방법	발행일로부터 매3개월마다 지급	상환 방법	만기일시상환
전환가격	1,950원	조정후 전환가격 (보고기간말)	61,425원
전환시 발행주식의 종류	주식회사 아이에이치큐 기명식 보통주식		
전환청구 가능기간	발행일로부터 12개월이 되는 날(2022년 4월 23일)로부터 원금 상환기일 1개월 전일(2024년 3월 23일)까지		
전환가액의 조정	- 직전 전환가액 또는 시가를 하회하는 (i) 발행가액으로 유상증자를 하는 경우 그 발행가액을, (ii) 전환가액 내지 행사가액으로 전환사채 또는 신주인수권부사채를 발행하는 경우 그 전환가액 내지 행사가액으로 전환가액 조정.		
	- 시가를 하회하는 발행가액으로 무상증자, 주식배당 및 준비금의 자본 전입, 주식분할, 기타방법의 주식발행하는 경우 산식에 따라 전환가액 조정.		
	- 합병, 자본의 감소, 주식분할 및 병합 등에 의하여 전환가격의 조정이 필요한 경우에는 당해 합병 또는 자본의 감소 직전에 전액 전환되어 주식으로 발행되었더라면 사채권자가 가질 수 있었던 주식수에 따른 가치에 상응하도록 전환가액 조정.		
	- 감자, 주식병합 등 주식가치 상승사유가 발생하는 경우 감자 및 주식병합 등으로 인한 조정비율만큼 상향하여 반영하는 조건으로 전환가액을 조정.		
	- 사채발행일로부터 만기일 1개월 전까지 매 1개월이 지난 날을 전환가액 조정일로 하고, 각 전환가액 조정일 전일을 기산일로 하여 그 기산일로부터 소급한 1개월 가중산술평균주가, 1주일 가중산술평균주가 및 최근일 가중산술평균주가를 산술 평균한 가격과 최근일가중산술평균주가 중 높은 가격이 해당 조정일 직전일 현재의 전환가액보다 낮은 경우 동 낮은 가액을 새로운 전환가액(발행당시 전환가격의 70%를 한도)으로 조정.		
사채권자의 조기상환청구권(*3)	행사기간	발행일로부터 1년이 경과한 날인 2022년 6월 16일 및 이후 매 1개월에 해당 하는 날	
(Put Option)	조기상환수익률	-	

(*1) 기한의 이익 상실 조항이 포함되어 있으며, 보고기간말 현재 약정 위반 사항이 발생하지 않았습
니다.

(*2) 연결실체의 특수관계자인 에스에스2호조합이 인수하였으며, 조합 해산으로 조합원들인 케이에
이치건설(주) 및 (주)아이오케이의 출자지분율에 따라 각각 105억 및 95억 현물배분되었습니다.

(*3) 보고기간 중 조기상환청구로 인해 액면 40억원을 미지급금으로 재분류하였습니다.

구분	내용		
사채의명칭 (*1)(*2)	제13회 무기명식 이권부 무보증 사모 전환사채		
용도	타법인 증권 취득		
액면금액(발행가액)	1,222,380,000원		
발행일	2022-05-13	만기일	2025-05-13
액면이자율	1.00%	보장수익률	1.00%
이자지급방법	발행일로부터 매3개월마다 지급	상환 방법	만기일시상환
전환가격	1,078원	조정후 전환가격(*3)	22,500원
전환시 발행주식의 종류	주식회사 아이에이치큐 기명식 보통주식		
전환청구 가능기간	발행일로부터 1년이 되는 날의 다음 날(2023년 5월 14일)부터 원금 상환기일 1개월 전일(2025년 4월 13일)까지		
전환가액의 조정	- 직전 전환가액 또는 시가를 하회하는 (i) 발행가액으로 유상증자를 하는 경우 그 발행가액을, (ii) 전환가액 내지 행사가액으로 전환사채 또는 신주인수권부사채를 발행하는 경우 그 전환가액 내지 행사가액으로 전환가액 조정.		
	- 시가를 하회하는 발행가액으로 무상증자, 주식배당 및 준비금의 자본 전입, 주식분할, 기타방법의 주식발행하는 경우 산식에 따라 전환가액 조정.		
	- 합병, 자본의 감소, 주식분할 및 병합 등에 의하여 전환가격의 조정이 필요한 경우에는 당해 합병 또는 자본의 감소 직전에 전액 전환되어 주식으로 발행되었더라면 사채권자가 가질 수 있었던 주식수에 따른 가치에 상응하도록 전환가액 조정.		
	- 감자, 주식병합 등 주식가치 상승사유가 발생하는 경우 감자 및 주식 병합 등으로 인한 조정비율만큼 상향하여 반영하는 조건으로 전환가액을 조정.		
	- 사채발행일로부터 만기일 1개월 전까지 매 1개월이 지난 날을 전환가액 조정일로 하고, 각 전환가액 조정일 전일을 기산일로 하여 그 기산일로부터 소급한 1개월 가중산술평균주가, 1주일 가중산술평균주가 및 최근일 가중산술평균주가를 산술 평균한 가격과 최근일가중산술평균주가 중 높은 가격이 해당 조정일 직전일 현재의 전환가액보다 낮은 경우 동 낮은 가액을 새로운 전환가액(액면가를 한도)으로 조정.		
사채권자의 조기상환청구권	행사기간	발행일로부터 1년이 경과한 날인 2023년 5월 13일 및 이후 매 3개월에 해당되는 날부터 사채만기일 직전 3영업일 전일 (2025년 5월 10일)까지	
(Put Option)	조기상환수익률	-	

(*1) 기한의 이익 상실 조항이 포함되어 있으며, 보고기간말 현재 약정 위반 사항이 발생하지 않았습니다.

(*2) 종속기업 지분의 양수대금과 상계되는 조건으로 발행되었습니다.

(*3) 지배기업은 무상감자를 실시하였으며 무상감자 이후의 전환가격입니다.

(5) 연결실체는 상기 전환사채에 포함되어 있는 전환권을 금융감독원 질의회신 "회제이-000094"에 의거하여 자본으로 인식하였습니다.

20. 기타부채

보고기간말 현재 기타부채의 구성내역은 다음과 같습니다.

(단위: 천원)				
구 분	당기말		전기말	
	유동	비유동	유동	비유동
선수금	7,347,749	-	8,267,259	-
예수금	91,391	-	74,710	-
미지급금(국가부채)	779,545	-	356,270	-
미지급비용(연차)	204,512	-	261,496	-
합 계	8,423,197	-	8,959,735	-

21. 계약자산 및 계약부채

(1) 고객과의 계약에서 생기는 수익

포괄손익계산서 영업수익으로 인식된 금액은 전액 고객과의 계약에서 생기는 수익이며, 수익인식 시기 별 구분은 다음과 같습니다.

(단위: 천원)		
구 분	당기	전기
한 시점에 인식	5,227,696	19,408,871
기간에 걸쳐 인식	22,498,016	13,023,120
합 계	27,725,712	32,431,991

(2) 보고기간말 현재 고객과의 계약에서 생기는 계약자산 및 계약부채의 잔액은 다음과 같습니다.

(단위: 천원)		
구 분	당기말	전기말
매출채권(계약자산)	3,115,267	5,007,785
선수금	7,347,748	8,267,259
합 계	10,463,015	13,275,044

(3) 고객과의 계약에서 생기는 수취채권에 대해 보고기간 중 인식한 손상차손(환입)의 내역은 다음과 같습니다.

(단위: 천원)		
----------	--	--

구분	당기말	전기말
매출채권 손상차손(환입)	(178,984)	(30,514)

(4) 보고기간말 현재까지 체결한 주요 계약 상의 거래가격 중 이행되지 아니한(또는 부분적으로 이행되지 않은) 수행의무에 배분된 금액은 다음과 같습니다.

(단위: 천원)		
구분	당기말	전기말
용역의 제공	1,010,842	680,619

(5) 보고기간 중 매출원가의 내역은 다음과 같습니다.

(단위: 천원)		
구분	당기	전기
재화매출원가	1,486	-
용역매출원가	7,424,404	10,676,883
합 계	7,425,890	10,676,883

22. 퇴직급여

연결실체의 퇴직연금제도는 확정급여제도와 확정기여제도를 모두 운영하고 있습니다.

(1) 보고기간말 현재 확정급여제도와 관련하여 재무상태표에 인식된 금액은 다음과 같습니다.

(단위: 천원)		
구분	당기말	전기말
확정급여채무의 현재가치	3,692,944	4,205,603
사외적립자산의 공정가치	(4,146,069)	(4,777,453)
순확정급여부채(*)	(453,125)	(571,850)

(*) 당기말과 전기말 현재 확정급여채무를 초과한 사외적립자산 453,125천원과 571,850천원은 장기금융상품으로 재분류되었습니다.

(2) 보고기간 중 퇴직급여제도와 관련하여 인식된 손익은 다음과 같습니다.

(단위: 천원)		
구분	당기	전기
당기근무원가	1,100,412	652,940
이자원가	112,735	144,618
사외적립자산의 예상수익	(166,852)	(171,089)
합 계	1,046,295	626,469

(3) 보고기간 중 확정급여채무의 현재가치의 증감내역은 다음과 같습니다.

(단위: 천원)		
구분	당기	전기
기초금액	4,205,603	4,418,926
당기근무원가	1,100,412	652,940
이자원가	112,735	144,618
재측정요소:		
1) 재무적가정의 변동에서 발생하는 보험수리적 손실(이익)	(47,202)	109,146
2) 인구통계적가정의 변동에서 발생하는 보험수리적 손실(이익)	-	824
3) 가정과 실제의 차이	(59,057)	(108,911)
지급액	(1,619,547)	(1,011,940)
기말금액	3,692,944	4,205,603

(4) 보고기간 중 사외적립자산의 공정가치의 증감내역은 다음과 같습니다.

(단위: 천원)		
구분	당기	전기
기초금액	4,777,453	4,794,743
기여금 납부액	100,000	770,000
퇴직급여 지급액	(826,291)	(917,285)
사외적립자산의 이자수익	166,852	171,089
사외적립자산의 재측정요소	(71,945)	(41,094)
기말금액	4,146,069	4,777,453

(5) 보고기간 중 확정급여제도에 사용된 주요 보험수리적가정은 다음과 같습니다.

구분	당기	전기
할인율	3.76%	3.44%
임금인상율	3.20%	3.20%

(6) 보고기간 중 임금인상을 및 할인율의 변화에 따른 확정급여채무의 민감도 분석은 다음과 같습니다.

(단위: 천원)				
구 분	당기		전기	
	1% 증가	1% 감소	1% 증가	1% 감소
할인율	(140,374)	155,261	(177,508)	196,282
임금인상율	154,670	(142,477)	194,909	(179,647)

(7) 당기말 지배기업의 확정급여채무의 가중평균만기는 8.18년입니다.

(8) 보고기간말 현재 지배기업의 할인되지 않은 퇴직급여 지급액은 다음과 같습니다.

(단위: 천원)					
구분	1년 미만	1년~2년미만	2년~5년미만	5년이상	합계
예상 퇴직급여	1,303,794	274,237	692,220	1,422,693	3,692,944

(9) 당기와 전기 중 확정기여제도로 비용으로 인식된 금액은 각각 430백만원과 120백만원입니다.

23. 자본금과 자본잉여금

(1) 보고기간말 현재 연결실체의 자본금 등의 내역은 다음과 같습니다.

(단위: 천원)		
구 분	당기말	전기말
발행할 주식의 총수	6,000,000,000주	6,000,000,000주
주당금액	500 원	500 원
발행한 주식수	7,083,730 주	6,010,174 주
자본금	3,541,865,000	3,005,087,000

(2) 보고기간말 현재 자본잉여금의 내역은 다음과 같습니다.

(단위: 천원)		
구 분	당기말	전기말
주식발행초과금	122,668,420	111,407,845
기타자본잉여금(*)	3,384,794	3,384,794
합 계	126,053,214	114,792,639

(*) 행사되지 않고 소멸한 주식선택권을 기타자본잉여금으로 재분류한 금액이 포함되어 있습니다.

(3) 보고기간 중 자본금의 변동내역은 다음과 같습니다.

(단위: 원)		
구분	당기	전기
기초	3,005,087,000	2,737,284,500
유상증자	536,778,000	-
전환권의 행사	-	267,802,500
기말	3,541,865,000	3,005,087,000

(4) 보고기간 중 자본잉여금의 변동내역은 다음과 같습니다.

(단위: 천원)		
구분	당기	전기
기초	114,792,639	102,551,382
유상증자	11,260,575	-
종속기업 자본변동	-	(14,163)
전환권의 행사	-	12,255,420
기말	126,053,214	114,792,639

24. 기타자본 및 기타포괄손익누계액

(1) 보고기간말 현재 기타자본의 내역은 다음과 같습니다.

(단위: 천원)		
구분	당기말	전기말
자기주식	(7,509,790)	(7,509,790)
자기주식처분이익	39,770	39,770
전환권대가(*)	2,401,713	2,401,713
기타의자본조정	(8,749)	(8,749)
신주인수권대가(*)	3,262,753	3,262,753
전환권매입손실	(3,041,525)	(3,041,525)
주식할인발행차금	(6,610)	(6,610)
연결범위 변동	(20,349)	(20,349)
합계	(4,882,787)	(4,882,787)

(*) 전환사채 및 상환전환우선주부채의 전환권은 자본으로 분류되었습니다.

(2) 보고기간말 현재 기타포괄손익누계액의 내역은 다음과 같습니다.

(단위: 천원)		
구분	당기말	전기말

기타포괄손익공정가치금융자산평가손익	1,708,770	1,708,770
--------------------	-----------	-----------

25. 주식기준보상

(1) 보고기간말 현재 유효한 주식매입선택권의 내역은 다음과 같습니다.

			(단위 : 원, 주)
구 분		14차	
행사조건	행사기간	시작일	2023.3.26
		종료일	2028.3.25
	행사가격	보통주식	29,850원
부여방법		신주교부 / 자기주식교부 / 차액보상 중 선택	
부여결의기관		주주총회	
부여일자		2021년 3월 26일	
부여주식수		108,642주(무상감자, 주식병합 반영 후)	
행사가능주식수		16,049주(무상감자 반영 후)	
부여대상자(명)		6명	
상실대상자(명)		4명	
공정가치평가방법		블랙솔즈모형	

(2) 보고기간 중 주식선택권의 수량과 가중평균행사가격의 변동은 다음과 같습니다.

구 분	당기		전기	
	주식선택권 수량 (단위: 주)	가중평균행사가격 (단위: 원)	주식선택권 수량 (단위: 주)	가중평균행사가격 (단위: 원)
기초 잔여주	16,049	8,266	16,049	8,266
차액보상형 소멸	-	-	-	-
기말 잔여주	16,049	8,266	16,049	8,266

(3) 보고기간말 주식매입선택권과 관련하여 인식한 부채와 손익은 없습니다.

26. 결손금

보고기간말 현재 결손금의 내역은 다음과 같습니다.

			(단위: 천원)
구 분	당기말	전기말	
이익준비금	1,493,821	1,493,821	
미처리결손금	(37,064,943)	(24,312,392)	
합 계	(35,571,122)	(22,818,571)	

27. 영업비용

보고기간 중 당기손익으로 인식한 영업비용으로 인식한 내역은 다음과 같습니다.

(단위: 천원)		
구 분	당기	전기
방송제작직접비	158,328	2,278,020
전송망사용료	2,520,000	2,501,500
광고영업비용	1,494,115	2,216,821
급여	7,187,263	8,070,550
퇴직급여	1,046,295	851,605
복리후생비	928,808	1,201,398
감가상각비	523,611	644,829
대손상각비	(178,983)	(30,514)
차량유지비	205,818	288,794
무형자산상각비	12,933,082	10,982,659
지급수수료	4,323,977	6,095,883
광고선전비	973,826	1,583,792
지급임차료	109,942	47,935
분장비	57,983	192,057
기타비용	2,656,340	2,670,960
합 계	34,940,405	39,596,289

28. 종업원급여

보고기간 중 당기손익으로 인식한 종업원급여의 내역은 다음과 같습니다.

(단위: 천원)		
구 분	당기	전기
급여	7,187,263	8,070,550
퇴직급여	1,046,295	851,605
합계	8,233,558	8,922,155

29. 기타수익과 기타비용

보고기간 중 당기손익으로 인식한 기타수익과 기타비용의 내역은 다음과 같습니다.

(단위: 천원)		
구 분	당기	전기
기타수익		

기타의대손충당금환입	-	295,072
유형자산처분이익	273	5,207
리스해지이익	37,299	954
무형자산처분이익	2,823	774,450
무형자산손상차손환입	-	26,044
채무면제이익	-	78,087
잡이익	116,253	1,723,153
기타수익 합계	156,648	2,902,967
기타비용		
기타의대손상각비	1,258,795	107,536
유형자산처분손실	18,700	140,271
유형자산손상차손	103,647	-
무형자산손상차손	99,868	-
리스해지손실	5,161	-
기부금	25,000	102,000
잡손실	199,349	8,595,989
기타비용 합계	1,710,520	8,945,796

30. 금융수익과 금융비용

보고기간 중 당기손익으로 인식한 금융수익과 금융비용의 내역은 다음과 같습니다.

(단위: 천원)		
구분	당기	전기
금융수익		
이자수익	2,834,628	2,346,512
외환차익	7,978	3,969
외화환산이익	3,919	10,005
사채상환이익	-	432,127
당기손익공정가치금융자산평가이익	44,399	121,999
당기손익공정가치금융자산처분이익	200,000	65,392
금융수익 합계	3,090,924	2,980,004
금융비용		
이자비용	1,231,811	1,941,098
외환차손	23,404	186
외화환산손실	203	-
당기손익공정가치금융자산평가손실	5,718,475	-
당기손익공정가치금융자산처분손실	8,280	1,002,022
금융비용 합계	6,982,173	2,943,306

31. 종속기업, 공동및관계기업투자손익

보고기간 중 당기손익으로 인식한 종속기업, 공동및관계기업투자손익의 내역은 다음과 같습니다.

(단위: 천원)			
구 분	당기	전기	
공동및관계기업투자처분이익	-		8,044,541
공동및관계기업투자처분손실	-		(24,636,451)
종속기업투자처분이익	-		882,332
종속기업투자처분손실	-		-
지분법이익	-		2,079,457
지분법손실	-		(262,999)
합 계	-		(13,893,120)

32. 매각예정자산 및 매각예정부채

보고기간말 현재 연결실체가 보유한 (주)에이트에이엠의 매각 계약 체결에 따라 관련자산과 부채를 매각예정자산 및 매각예정부채로 분류하였습니다. 보고기간말 현재 계약금 50백만원을 수령하였으며, 잔금은 미수령 상태입니다.

보고기간말 현재 매각예정자산 및 매각예정부채의 내역은 다음과 같습니다.

(단위: 천원)			
자산	금액	부채	금액
현금및현금성자산	47,572	기타지급채무	880,048
매출채권	5,417	리스부채	420,623
기타유동자산	1,433	기타유동부채	19,689
보증금	313,429		-
유형자산	426,519		-
매각예정자산 합계	794,370	매각예정부채 합계	1,320,360

매각예정자산 및 매각예정부채와 관련한 손익은 다음과 같습니다.

(단위: 천원)	
구분	금액
종속기업투자주식	250,000
매각예정금액	250,000
손익	-

33. 법인세비용

(1) 보고기간 중 법인세비용의 주요 구성내역은 다음과 같습니다.

(단위: 천원)		
구분	당기	전기
당기법인세	-	-
당기손익에 대한 당기법인세	-	47,164
전기법인세의 조정사항	-	(2,995,093)
일시적차이로 인한 법인세변동액	-	-
자본에 직접 반영된 법인세	-	-
법인세비용	-	(2,947,929)

(2) 법인세비용차감전순손익과 법인세비용간의 관계는 다음과 같습니다.

(단위: 천원)		
구 분	당기	전기
법인세비용차감전순손실	(12,659,814)	(27,063,549)
적용세율에 따른 법인세	(1,253,322)	(6,251,680)
법인세 효과:		
- 세무상 차감되지 않는 비용	222,127	211,341
- 세무상 과세되지 않는 수익	(3,706)	(13,961)
- 이연법인세자산(부채)의 변동	3,453,582	7,661,014
- 기타(세율차이 등)	(2,418,681)	(4,554,643)
법인세비용	-	(2,947,929)

(3) 기타포괄손익의 각 구성 항목과 관련된 법인세효과 및 자본에 반영된 법인세효과는 다음과 같습니다.

(단위: 천원)						
구 분	당 기			전 기		
	반영 전	법인세효과	반영 후	반영 전	법인세효과	반영 후
재측정요소	34,314,732	-	34,314,732	(42,154)	-	(42,154)
전환권대가	-	-	-	(791,366)	-	(791,366)
합 계	34,314,732	-	34,314,732	(833,520)	-	(833,520)

(4) 보고기간말 현재 이연법인세자산과 부채의 회수 및 결제시기는 다음과 같습니다.

(단위: 천원)		
구 분	당기말	전기말
이연법인세자산		
12개월 후에 결제될 이연법인세자산	16,133,273	12,511,264
12개월 이내에 결제될 이연법인세자산	2,532,031	2,707,873
소 계	18,665,304	15,219,137
이연법인세부채		
12개월 후에 결제될 이연법인세부채	(943,736)	(846,881)
12개월 이내에 결제될 이연법인세부채	(192,701)	(296,971)
소 계	(1,136,437)	(1,143,852)
인식되지 않은 이연법인세부채(자산)	(17,528,867)	(14,075,285)
이연법인세자산 순액	-	-

(5) 보고기간 중 상계하기 이전의 이연법인세자산과 부채의 변동은 다음과 같습니다.

① 당기

(단위: 천원)					
구분	기초	손익계산서	기타포괄손익	기타조정	기말
이연법인세부채					
미수수익	(159,697)	(18,947)	-	-	(178,644)
퇴직보험료	(413,895)	(94,447)	-	-	(508,342)
공정가치금융자산	(188,056)	24,806	-	-	(163,250)
무형자산	(76,630)	(8,514)	-	-	(85,144)
사용권자산	(132,758)	118,701	-	-	(14,057)
선급비용	(118,800)	(13,200)	-	-	(132,000)
전환사채	(4,516)	4,516	-	-	-
기타	(49,500)	(5,500)	-	-	(55,000)
소 계	(1,143,852)	7,415	-	-	(1,136,437)
이연법인세자산					
퇴직급여채무	416,355	(13,906)	3,775	-	406,224
대손금 및 대손충당금	2,137,917	221,802	-	-	2,359,719
임차보증금현재가치	4,441	(4,192)	-	-	249
감가상각비	2,323,178	(507,549)	-	-	1,815,629
리스부채	134,044	(118,372)	-	-	15,672
공동및관계기업투자등	2,489,356	1,762,654	-	-	4,252,010
기타	1,119,262	111,935	-	-	1,231,197
세무상결손금	6,265,705	1,990,020	-	-	8,255,725
세액공제	328,879	-	-	-	328,879
소 계	15,219,137	3,442,392	3,775	-	18,665,304
합 계	14,075,285	3,449,807	3,775	-	17,528,867
인식되지 않은 이연법인세	(14,075,285)	-	-	-	(17,528,867)
순 액	-	-	-	-	-

② 전기

(단위: 천원)					
구분	기초	손익계산서	기타포괄손익	기타조정	기말
이연법인세부채					
미수수익	(103,172)	(153,883)	-	97,358	(159,697)
퇴직보험료	(913,254)	36,023	-	463,336	(413,895)
공정가치금융자산	(484,452)	(12,141)	-	308,537	(188,056)
무형자산	(161,774)	-	-	85,144	(76,630)
사용권자산	(252,458)	63,633	-	56,066	(132,758)
선급비용	(250,800)	-	-	132,000	(118,800)
전환사채	(47,998)	18,220	-	25,262	(4,516)
기타	(104,500)	196,943	-	(141,943)	(49,500)
소 계	(2,318,408)	148,795	-	1,025,760	(1,143,852)
이연법인세자산					
퇴직급여채무	913,254	(16,239)	-	(480,660)	416,355
대손금 및 대손충당금	4,568,465	(34,966)	-	(2,395,582)	2,137,917
임차보증금현재가치	6,050	(1,609)	-	-	4,441
감가상각비	11,469,783	(999,651)	-	(8,146,954)	2,323,178
리스부채	251,270	(59,741)	-	(57,485)	134,044
공동및관계기업투자등	4,544,088	(326,112)	-	(1,728,620)	2,489,356
기타	2,808,550	(414,544)	-	(1,274,744)	1,119,262
세무상결손금	4,266,228	688,916	-	1,310,561	6,265,705
세액공제	-	-	-	328,879	328,879
소 계	28,827,688	(1,163,946)	-	(12,444,605)	15,219,137
합 계	26,509,280	(1,015,151)	-	(11,418,845)	14,075,285
인식되지 않은 이연법인세	(26,509,280)	1,015,151	-	11,418,845	(14,075,285)
순 액	-	-	-	-	-

(6) 보고기간말 현재 이연법인세자산(부채)로 인식하지 아니한 차감할(가산할) 일시적차이의 내역은 다음과 같습니다.

(단위: 천원)			
구 분	당기말	전기말	사 유
공동및관계기업투자주식	38,654,637	25,145,008	처분하지 않을 예정
미사용결손금	75,052,045	63,289,945	미래과세소득의 불확실
기타 일시적차이	42,656,847	50,417,611	미래과세소득의 불확실
미사용 세액공제	14,187,848	14,138,055	미래과세소득의 불확실
합 계	170,551,377	152,990,619	

(7) 미사용 세무상결손금의 만료시기는 다음과 같습니다.

(단위: 천원)		
구 분	당기	전기
2037년	41,742,266	6,646,685
2038년~2040년	33,309,780	57,278,889
합 계	75,052,046	63,925,574
	150,104,092	127,851,148

34. 주당손익

(1) 지배기업의 기본주당이익(손실)

보고기간 중 지배기업의 기본주당이익(손실)의 계산내역은 다음과 같습니다.

(단위: 원)		
구 분	당기	전기
보통주 지배기업 당기순이익(손실)	(10,043,157,022)	(23,293,731,269)
가중평균유통보통주식수(*)	7,042,706주	5,542,634주
기본주당순이익(손실)	(1,426)	(4,203)

(*) 가중평균유통보통주식수의 계산

(단위: 주)		
구 분	당기	전기
가중평균기초발행주식수 (1)	6,010,174	5,474,569
가중평균전환권행사주식수(2)	724,504	150,114
가중평균자기주식수 (3)	(82,049)	(82,049)
가중평균유통보통주식수 (1 + 2 + 3)	6,652,629	5,542,634

(2) 희석주당이익(손실)

연결실체의 희석성 잠재적 보통주는 주식매입선택권, 전환사채의 전환권 및 상환전환우선주 부채의 전환권이 있으며, 희석주당이익은 모든 희석성 잠재적 보통주가 보통주로 전환된다고 가정하여 조정한 가중평균유통보통주식수를 적용하여 산정하고 있습니다. 옵션 등으로 인한 주식수는 옵션 등에 부가된 권리행사의 금전적 가치에 기초하여 공정가치(회계기간의 평균시장가격)로 취득하였다면 얻게 될 주식수를 계산하고 동 주식수와 옵션이 행사된 것으로 가정할 경우 발행될 주식수를 비교하여 산정하였습니다. 당기와 전기는 반희석효과로 희석주당순이익(손실)은 기본주당순이익(손실)과 일치합니다.

35. 현금흐름표

(1) 보고기간 중 영업으로부터 창출된 현금흐름의 내역은 다음과 같습니다.

(단위: 천원)		
구분	당기	전기
당기순이익(손실)	(12,659,814)	(24,115,621)
조정:		-
퇴직급여	1,046,295	746,779
감가상각비	523,611	871,171
대손상각비	(178,983)	13,843
기타의대손상각비	1,258,795	107,536
무형자산상각비	12,933,082	10,982,659
유형자산처분손실	18,700	140,271
이자비용	1,231,811	1,941,097
외화환산손실	203	-
당기손익공정가치측정금융자산평가손실	5,718,475	-
당기손익공정가치측정금융자산처분손실	8,280	1,002,022
지분법손실	-	262,999
관계기업투자처분손실	-	24,418,467
공동기업투자처분손실	-	217,984
리스해지손실	5,161	-
잡손실	12,267	798,804
유형자산손상차손	103,647	-
무형자산손상차손	99,868	-
법인세비용	-	(2,947,929)
기타비용	11,473	74,367
이자수익	(2,834,628)	(2,346,512)
외화환산이익	(3,919)	(10,005)
유형자산처분이익	(273)	(5,207)
무형자산처분이익	(2,823)	(774,450)
기타의대손충당금환입	-	(295,072)

당기손익공정가치금융자산처분이익	(200,000)	(65,392)
당기손익공정가치측정금융자산평가이익	(44,399)	(121,999)
지분법이익	-	(2,079,457)
종속기업투자처분이익	-	(882,332)
관계기업투자처분이익	-	(8,044,541)
사채상환이익	-	(432,127)
무형자산손상차손환입	-	(26,044)
채무면제이익	-	(78,087)
리스해지이익	(37,299)	(954)
잡이익	(30,529)	(1,639,843)
영업활동으로인한자산부채의변동	1,133,114	(2,010,569)
매출채권의 감소(증가)	2,073,664	115,139
기타금융자산의 감소(증가)	(298,024)	(100,690)
재고자산의 감소(증가)	1,486	(2,750)
기타유동자산의 감소(증가)	(1,001,866)	(3,675,786)
기타비유동자산의 감소(증가)	-	(120,000)
매입채무의 증가(감소)	1,469,870	(729,913)
기타금융부채의 증가(감소)	427,160	(809,130)
기타유동부채의 증가(감소)	(690,319)	4,209,337
퇴직금의 지급	(1,575,148)	(1,042,338)
사외적립자산의 감소(증가)	726,291	145,562
영업활동으로부터창출된현금	8,112,115	(4,298,142)

(2) 보고기간 중 현금의 유입·유출이 없는 거래 중 중요한 사항은 다음과 같습니다.

(단위: 천원)		
구분	당기	전기
선금금의 장기선금금 대체	1,192,236	2,446,407
퇴직연금운용자산의 장기금융상품 대체	453,125	148,467
장기선금금의 무형자산대체	1,135,784	2,767,291
전환사채의 단기차입금 대체	360,000	2,051,180
상환전환우선주의 유동성 대체	-	9,586,923
장기미지급비용에서 기타장기종업원채무로 계정대체	-	110,455
전환사채 및 상환전환우선주의 보통주 전환	-	12,528,118
전환사채와 종속기업투자주식의 교환	-	622,367
단기대여금에서 종속기업투자주식으로 대체	210,000	-
단기대여금에서 당기손익공정가치측정금융자산으로 대체	2,272	-

(3) 보고기간 중 재무활동에서 생기는 부채의 조정내용은 다음과 같습니다.

① 당기

(단위: 천원)							
구분	기초	재무 현금흐름	비현금거래				기말
			리스 개시/해지	상각 등	전환권행사	대체 등	
차입금	13,912,776	3,732,957	-	-	-	2,112,043	19,757,776
전환사채	314,382	-	-	-	-	(314,382)	-
기타금융부채(리스부채)	1,373,086	(326,348)	60,955	26,858	-	(992,078)	142,473
임대보증금	71,600	(1,600)	-	-	-	-	70,000

② 전기

(단위: 천원)							
구분	기초	재무 현금흐름	비현금거래				기말
			리스 개시/해지	상각 등	전환권행사	대체 등	
차입금	2,842,894	11,069,882	-	-	-	-	13,912,776
전환사채	4,992,724	(2,300,000)	-	-	(2,028,205)	(350,137)	314,382
상환전환우선주부채	9,586,923	-	-	-	(9,586,923)	-	-
기타금융부채(리스부채)	3,043,444	(622,813)	-	77,342	-	(1,124,887)	1,373,086
임대보증금	70,000	1,600	-	-	-	-	71,600

(4) 보고기간 중 종속기업투자주식 취득에 따른 순현금흐름은 다음과 같습니다.

(단위: 천원)						
구 분	삼별초에프앤비	더에프피조합	비티비조합	지앤비조합	에스티조합	합 계
총취득대가	5,000	3,003,000	3,003,000	2,020,000	3,003,000	11,034,000
현금및현금성자산으로 지급한 금액	(5,000)	(3,003,000)	(3,003,000)	(2,020,000)	(3,003,000)	(11,034,000)
종속기업 보유 현금및현금성자산	-	-	1,002	-	25,010	26,012
순현금흐름	-	-	1,002	-	25,010	26,012

(5) 보고기간 중 종속기업투자주식 취득으로 지배력 획득한 날의 종속기업의 자산 및 부채의 장부금액은 다음과 같습니다.

(단위: 천원)						
구 분	삼별초에프앤비	더에프피조합	비티비조합	지앤비조합	에스티조합	합 계
현금및현금성자산	-	-	1,002	-	25,010	26,012
자산 총계	-	-	1,002	-	25,010	26,012
단기차입금	-	-	35,000	-	35,000	70,000
부채총계	-	-	35,000	-	35,000	70,000

36. 우발상황

(1) 연결실체는 보고기간말 현재 타인과의 계약의 이행 등을 위하여 다음과 같은 보증을 제공하고 있습니다.

(단위: 천원)			
보증기관	보증의 종류	보증금액	보증기간
서울보증보험	계약이행 등	10,000	2025.01.01~2025.12.31

(2) 보고기간말 현재 지배기업이 피고로 계류중인 소송사건은 없습니다.

(3) 보고기간말 현재 연결실체가 담보로 제공한 자산의 내역은 다음과 같습니다.

(단위: 천원)				
담보제공자산	장부금액	담보설정금액	거래약정	담보권자
보통예금	300,000	300,000	카드한도유지 등	하나은행, 기업은행
당기손익공정가치측정금융자산	806,063	806,063	차입금 담보제공	(주)RN2테크놀로지
토지(*)	20,452,949	16,790,000	차입금 담보	조은저축은행, 도봉새마을금고, HB캐피탈
건물(*)	2,586,978			

(*) 청주에이치케이제이차(주)와 에스아이제이십차(주)가 차입 시 연결실체가 제공한 담보이며, 연결실체는 청주에이치케이씨제이차(주)와 에스아이제이십차(주)로부터 각각 83억원과 50억원을 차입하였습니다.

(4) 보고기간말 현재 연결실체가 타인으로부터 제공받은 신용보증 등의 내역은 다음과 같습니다.

(단위: 천원)

담보권자	제공받은 담보	담보설정금액	거래약정	담보제공자
삼부엔지니어링	건물(근저당권)	2,300,000	지급보증	김*수, 정*희, 김*근

(5) 보고기간말 현재 연결실체가 타사를 위하여 제공한 담보는 없습니다.

(6) 강원도개발공사는 2021년 5월 3일 알펜시아 리조트에 관한 제5차 공개경쟁 입찰(이하, "본 건 입찰") 공고를 하였고, 케이에이치전자(주), 케이에이치필룩스(주) 등을 포함하는 케이에이치그룹(이하, "KH 그룹사")은 케이에이치강원개발(주)(이하, "KH 강원개발"), 케이에이치리츠(주)(이하, "KH 리츠")(*)를 통해 위 입찰에 참여하였습니다.

(*) KH 리츠는 2021년 7월 20일 (주)케이에이치농어촌산업로 상호가 변경되었으며 지배기업의 100% 종속기업입니다.

한편, 연결실체는 2021년 6월 18일 KH 리츠에 입찰보증금 350억원 중 200억원을 이자율 4.6%로 대여하였고(이하, "본 건 대여"), 이후 2021년 6월 24일에 본 건 대여의 원리금을 모두 회수하였습니다.

보고기간말 현재 연결실체는 본 건 입찰과 관련하여 공정거래위원회로부터 「독점규제 및 공정거래에 관한 법률」 제40조 제1항(부당한 공동행위 금지) 위반 여부에 대해 조사를 받고 있으며, 검찰은 「형법」 제315조(입찰방해), 제356조(업무상 배임) 등 위반 여부를 수사하고 있습니다. 2024년 4월 29일에 공정거래위원회로부터 담합행위에 대한 과징금을 케이에이치건설, 케이에이치농어촌산업 및 당사에 170억원을 공동으로 부여하였습니다. 이에 연결실체는 당기말 현재 상기 공동납부책임 과징금 중 7,784백만원을 기타충당부채로 인식하였습니다.

연결실체의 경영진은 상기 내용에 대한 법률검토 결과 본 건 입찰참여가 법률적으로 문제가 없다는 판단을 하고 있어 '과징금 집행정지 신청' 및 '시정명령 및 과징금 납부명령 취소의 소'를 서울고등법원에 제기하여 과징금 집행의 효력이 정지된 상태입니다.

(7) 연결실체는 2022년과 2023 회계연도에 대해 감사인의 감사범위제한으로 인한 의견거절을 사유로 상장폐지 사유가 발생하였습니다. 이로 인해 지배기업 발행 주권에 대한 매매거래가 정지되었습니다. 연결실체는 2024년 4월 16일까지 개선기간을 부여받았으며, 2024년 4월 25일 개선계획 이행여부에 대한 심의요청서를 제출하였습니다. 이와 관련하여 2024년 5월 13일 유가증권시장 상장공시위원회가 개최하였고 개선계획 이행여부 등을 검토 받은 결과, 한국거래소로부터 2024년 10월 31일까지 개선기간을 부여 받았고 보고기간말 현재 개선기간은 종료되었습니다. 이에 따라 한국거래소는 상장폐지 결정을 하여 상장폐지절차를 진행하고자 하였으나, 이에 경영진은 2024년 12월 5일에 상장폐지결정 효력정지 가처분 신청을 하였습니다. 2025년 12월 29일 상장폐지결정 효력정지 가처분 신청이 기각되어 지배기업 주권에 대한 정리매매가 2026년 1월 14일까지 완료되었습니다.

(8) 연결실체는 1999년 5월 13일 회사정리절차 인가결정 이전에 교부받은 어음·수표 중에서 100매를 분실하고 미회수된 어음 및 수표는 67매이며, 보고기간말 현재 제권절차를 진행 중입니다.

37. 약정사항

(1) 보고기간말 현재 연결실체는 (주)신나라뮤직, (주)바른손게임, (주)예당컴퍼니 및 씨제이 이엔엠(주)와 음반제작 및 위탁제조, 판매계약을 체결하고 있으며, 동 계약과 관련하여 위탁 제조 및 판매영업보증금을 예치하고 있습니다.

(2) 보고기간말 현재 연결실체는 연예인 매니지먼트 사업과 관련하여 소속연예인들과 전속 계약을 체결하고 있습니다.

(3) 보고기간말 현재 연결실체는 2022년 6월 22일에 취득한 종속회사 마루기획(주)(이하, 대상회사) 주식에 대하여 3년 이내 해당 주식에 대하여 3년 이내 해당 주식 처분시 발생하는 매각차익 또는 2년간 발생하는 매출총액 증가분이 일정비율 이상을 달성하는 경우 전임 대표이사에게 보상을 지급하는 약정을 체결하였습니다.

(4) 보고기간말 현재 연결실체는 한국투자증권, 메리츠증권, NH투자증권과 주식 매도대금 담보대출 계약을 체결하고 있습니다.

(단위: 천원)			
금융기관	약정한도	거래약정	실행금액
메리츠증권(주)	50,000	주식 매도담보대출	-
한국투자증권	10,000,000	주식 매도담보대출	-
NH투자증권	500,000	주식 매도담보대출	-

38. 특수관계자

(1) 보고기간말 현재 지배기업등 현황은 다음과 같습니다.

회사명	당기말	전기말
지배기업	-	-
유의적인 영향력을 행사하는 기업	(주)케이에이치미디어	(주)케이에이치미디어

(2) 보고기간말 현재 연결실체의 공동및관계기업의 현황은 다음과 같습니다.

회사명	당기말	전기말
공동및관계기업	(주)피팝코리아	(주)피팝코리아
	(주)아이에이치큐두솔	(주)아이에이치큐두솔

(3) 보고기간 중 특수관계자와의 수익·비용 등의 거래내역은 다음과 같습니다.

① 당기

(단위: 천원)					
특수관계자구분	특수관계자명	영업수익	기타수익 등	영업비용	기타비용 등
기타의특수관계자	비비원조합	-	135,172	-	-
	제이브이씨조합	-	10,435	-	-
	케이에이치강원개발	76,000	2,060,981	2,200	1,568
합 계		76,000	2,206,588	2,200	1,568

② 전기

(단위: 천원)					
특수관계자구분	특수관계자명	영업수익	기타수익 등	영업비용	기타비용 등
기타의특수관계자	비비원조합	-	60,358	60,358	120,716
	케이에이치건설(주)	-	-	-	11,060
	케이에이치강원개발	45,000	1,514,086	-	24
	서울미라마유한회사	-	-	-	13,360
합 계		45,000	1,574,444	60,358	145,160

(4) 보고기간말 현재 특수관계자에 대한 주요한 채권·채무의 장부금액은 다음과 같습니다.

① 당기말

(단위: 천원)					
특수관계자구분	특수관계자명	채권		채무	
		대여금	기타채권	차입금 등	기타채무
공동및관계기업	(주)아이에이치큐두솔	470,000	480,083	-	28,281
	피팝코리아	1,300,000	99,998	-	-
기타의특수관계자	케이에이치강원개발	37,703,190	1,121,198	-	32
	제이브이씨조합	300,000	10,435	-	-
	케이에이치건설(주)	-	100,000	-	-
	비비원조합	1,976,273	117,371	-	-
합 계		41,749,463	1,929,085	-	28,313

② 전기말

(단위: 천원)					
특수관계자구분	특수관계자명	채권		채무	
		대여금	기타채권	차입금 등	기타채무
공동및관계기업	(주)아이에이치큐두솔	-	61,884	-	28,281
기타의특수관계자	케이에이치강원개발	32,098,801	1,716	-	-
	비비원조합	2,215,434	-	-	-
합 계		34,314,235	63,600	-	28,281

(5) 당기와 전기 중 특수관계자 매출채권 및 기타채권의 대손충당금 변동 내역은 다음과 같습니다.

① 당기

(단위: 천원)					
특수관계자구분	특수관계자명	기초	설정	환입 및 제각	기말
관계기업	(주)아이에이치큐두솔	888,199	-	-	888,199
	피팝코리아	1,399,998	-	-	1,399,998
합 계		2,288,197	-	-	2,288,197

② 전기

(단위: 천원)					
특수관계자구분	특수관계자명	기초	설정	환입 및 제각	기말
관계기업	(주)아이에이치큐두셀	888,199	-	-	888,199
	피팝코리아	1,399,998	-	-	1,399,998
합 계		2,288,197	-	-	2,288,197

(6) 보고기간 중 특수관계자와의 자금거래 내역은 다음과 같습니다.

① 당기

(단위: 천원)							
특수관계자 구분	특수관계자명	대여		차입		기타	
		대여	회수	차입	상환	출자	처분
기타의 특수관계자	제이브이씨조합	(300,000)	-	-	-	-	-
	케이에이치강원개발	(11,151,661)	5,547,272	-	-	-	-
	비비원조합	(1,176,273)	1,415,434	-	-	-	-
	케이에이치필룩스(주)	-	-	-	-	(39,105)	-
합 계		(12,627,934)	6,962,706	-	-	(39,105)	-

② 전기

(단위: 천원)							
특수관계자 구분	특수관계자명	대여		차입		기타	
		대여	회수	차입	상환	출자	처분
공동및관계기업	(주)메가폰엔터테인먼트	-	-	-	-	-	(522,900)
	로간2호 콘텐츠재기지원 투자조합	-	-	-	-	-	-
	에이치와이티조합	-	-	-	-	-	(37,929,314)
기타의특수관계자	케이에이치건설(주)	-	-	1,000,000	(1,000,000)	-	-
	케이에이치강원개발	32,174,987	(76,186)	-	-	-	-
	비비원조합	3,000,000	(784,566)	-	-	-	-
합 계		35,174,987	(860,752)	1,000,000	(1,000,000)	-	(38,452,214)

(6) 주요 경영진은 이사(등기 및 비등기), 이사회 의 구성원, 재무책임자 및 내부감사책임자를 포함하고 있습니다. 종업원서비스의 대가로서 주요 경영진에게 지급되었거나 지급될 보상금액은 다음과 같습니다.

(단위: 천원)		
구분	당기	전기
급여	1,887,753	3,259,315
퇴직급여	202,616	175,913
퇴직위로금	46,709	10,490
합 계	2,137,078	3,445,718

39. 영업부문

(1) 연결실체의 보고부문은 다음과 같이 구분되며 주요 내용은 다음과 같습니다.
 경영진은 자원배분과 성과평가 등 영업전략을 수립하는 과정에서 검토되는 보고정보에 기초하여 영업부문을 결정하고 있으며, 부문이 제공하는 활동의 성격에 따라 엔터테인먼트사업 부문과 미디어사업부문의 두 가지 사업부문으로 구분하고 있습니다. 또한, 경영진은 각 사업 부문별 영업손익에 근거하여 영업부문의 성과를 검토하고 있으며, 이는 부문간 내부거래를 제외하고는 포괄손익계산서에 보고된 내용과 차이가 없습니다.

(2) 부문별 영업수익 및 영업이익 등에 관한 정보

① 당기

(단위: 천원)				
구분	엔터테인먼트사업	미디어사업	부문간거래(*)	합 계
영업수익	1,902,947	25,822,765	-	27,725,712
외부고객수익	1,902,947	25,822,765	-	27,725,712
부문간수익	-	-	-	-
영업이익(손실)	(932,311)	(6,282,382)	-	(7,214,693)
감가상각비 및 무형자산상각비	162,301	13,294,392	-	13,456,693

(*) 부문 간 거래는 독립된 당사자 간의 거래조건에 따라 처리됩니다.

② 전기

(단위: 천원)				
구분	엔터테인먼트사업	미디어사업	부문간거래(*)	합 계
영업수익	3,155,644	29,276,348	-	32,431,992
외부고객수익	3,155,644	29,276,348	-	32,431,992
부문간수익	-	-	-	-
영업이익(손실)	(1,736,288)	(5,350,916)	-	(7,087,204)
감가상각비 및 무형자산상각비	356,337	1,120,667	-	1,477,004

(*) 부문 간 거래는 독립된 당사자 간의 거래조건에 따라 처리됩니다.

한편, 영업이익을 구성하지 않는 기타 손익 항목은 최고영업의사결정자가 부문 별로 구분하여 검토하지 아니하므로 별도 기재하지 아니하였습니다.

(3) 사업부문 수익의 상세내역

(단위: 천원)			
구분		당기	전기
엔터테인먼트 사업부문	매니지먼트수익	1,823,909	3,059,762
	방송수익	-	-

	음반수익	79,038	92,573
	기타수익	-	3,308
미디어 사업부문	광고수익	11,493,294	12,542,324
	수신료수익	8,825,347	9,056,361
	기타수익	5,504,124	7,677,664
합 계		27,725,712	32,431,992

(4) 보고기간 중 연결실체 매출액의 10% 이상을 차지하는 외부 고객은 존재하지 않습니다.

(5) 지역별 수익의 상세내역

(단위: 천원)		
구분	당기	전기
내수	27,184,475	31,866,187
수출	541,237	565,805
일본	1,212	1,328
미국	455,743	464,477
기타	84,282	100,000
합 계	27,725,712	32,431,992

40. 보고기간 후 사건

연결실체는 유동성 확보 및 사업의 유연화를 위해 2026년 3월 13일 이사회 결의를 통해 i show 채널 사업부문을 물적 분할하기로 결의하였습니다.

4. 재무제표

4-1. 재무상태표

재무상태표

제 64 기	2025.12.31 현재
제 63 기	2024.12.31 현재
제 62 기	2023.12.31 현재

(단위 : 원)

	제 64 기	제 63 기	제 62 기
자산			
유동자산	50,129,645,343	51,047,862,484	8,391,676,570
현금및현금성자산	63,088,905	269,354,319	1,225,225,855
매출채권	3,111,775,383	5,003,184,400	5,103,056,939
기타금융자산	44,566,440,992	39,266,857,790	361,324,465

당기손익-공정가치 측정금융자산	851,062,915	1,263,626,810	45,744,060
당기법인세자산	57,566,743	3,557,985,855	234,503,978
기타유동자산	1,479,710,405	1,686,853,310	1,421,821,273
비유동자산	84,195,261,266	88,065,266,828	112,794,250,233
장기금융상품	757,472,511	876,196,988	727,729,593
장기매출채권	0	0	38,786,277
기타비유동금융자 산	217,147,928	247,947,524	423,985,389
당기손익-공정가치 측정금융자산	8,198,999,427	8,199,621,247	8,523,430,334
기타포괄손익-공정 가치측정금융자산	2,913,000,000	2,913,000,000	2,913,000,000
종속기업투자주식	38,717,674,714	40,697,304,533	48,277,639,309
공동및관계기업투 자주식	0	0	17,650,116,256
투자부동산	1,756,848,967	700,820,809	703,034,425
유형자산	25,589,238,333	26,992,971,750	26,275,380,857
무형자산	5,681,066,832	7,134,676,792	6,737,536,693
기타비유동자산	363,812,554	302,727,185	523,611,100
자산총계	134,324,906,609	139,113,129,312	121,185,926,803
부채			
유동부채	35,544,093,540	32,509,823,440	17,911,464,042
매입채무	2,667,119,122	1,197,249,020	1,927,161,601
단기차입금	14,510,000,000	13,500,000,000	0
유동전환사채	0	314,382,374	4,992,724,015
당기손익-공정가치 측정금융부채	0	0	203,233,909
기타금융부채	6,270,616,859	5,940,953,349	6,443,231,855
기타유동부채	4,312,257,559	3,773,138,697	4,345,112,662
기타총당부채	7,784,100,000	7,784,100,000	0
비유동부채	73,608,704	135,049,674	11,459,715,146
기타비유동금융부 채	21,915,443	67,746,576	262,336,394
장기차입금(사채 포 함)	0	0	1,500,000,000
비유동상환전환우 선주부채	0	0	9,586,923,419
순확정급여부채	0	0	0
기타 비유동 부채	51,693,261	67,303,098	110,455,333

부채총계	35,617,702,244	32,644,873,114	29,371,179,188
자본			
자본금	3,541,865,000	3,005,087,000	2,737,284,500
자본잉여금	125,969,435,148	114,708,859,568	102,453,439,954
기타자본구성요소	(4,855,827,030)	(4,855,827,030)	(4,064,460,606)
기타포괄손익누계액	1,708,770,000	1,708,770,000	1,708,770,000
이익잉여금(결손금)	(27,657,038,753)	(8,098,633,340)	(11,020,286,233)
자본총계	98,707,204,365	106,468,256,198	91,814,747,615
자본과부채총계	134,324,906,609	139,113,129,312	121,185,926,803

4-2. 포괄손익계산서

포괄손익계산서

제 64 기 2025.01.01 부터 2025.12.31 까지

제 63 기 2024.01.01 부터 2024.12.31 까지

제 62 기 2023.01.01 부터 2023.12.31 까지

(단위 : 원)

	제 64 기	제 63 기	제 62 기
영업수익	26,511,705,173	30,542,586,808	33,631,638,989
영업비용	33,186,263,344	35,467,158,938	44,469,533,074
영업이익(손실)	(6,674,558,171)	(4,924,572,130)	(10,837,894,085)
기타수익	17,701,485	2,043,562,877	781,441,197
기타비용	246,388,274	8,152,458,834	337,846,917
금융수익	2,426,382,498	2,770,230,671	41,449,826,181
금융비용	1,606,227,864	1,851,403,003	9,748,331,905
종속기업,공동및관계기업투자관련손익	(13,509,629,819)	10,083,353,983	5,932,070,731
법인세차감전순이익	(19,592,720,145)	(31,286,436)	27,239,265,202
법인세비용(수익)	0	(2,995,092,907)	5,400,572
당기순이익(손실)	(19,592,720,145)	2,963,806,471	27,233,864,630
기타포괄손익	34,314,732	(42,153,578)	(304,316,184)
당기손익으로 재분류되지 않는항목(세후기타포괄손익)	34,314,732	(42,153,578)	(304,316,184)
순확정급여부채의 재측정요소	34,314,732	(42,153,578)	(304,316,184)
기타포괄손익-공정가치측정금융자산평가손익	0	0	0
총포괄손익	(19,558,405,413)	2,921,652,893	26,929,548,446
주당이익			

기본주당이익(손실) (단위 : 원)	(2,945)	535	5,136
희석주당이익(손실) (단위 : 원)	(2,945)	535	5,136

4-3. 자본변동표

자본변동표

제 64 기 2025.01.01 부터 2025.12.31 까지

제 63 기 2024.01.01 부터 2024.12.31 까지

제 62 기 2023.01.01 부터 2023.12.31 까지

(단위 : 원)

	자본					
	자본금	자본잉여금	기타자본구성요소	기타포괄손익누계액	이익잉여금	자본 합계
2023.01.01 (기초자본)	107,047,824,000	101,144,128,981	8,297,141,389	1,708,770,000	(156,217,200,031)	61,980,664,339
당기순이익(손실)					27,233,864,630	27,233,864,630
순확정급여부채의 재측정요소					(304,316,184)	(304,316,184)
유상증자	4,100,000,000	(23,814,000)				4,076,186,000
전환가능상품의 상환			(2,510,725,228)			(2,510,725,228)
전환권의 행사	10,135,333,000	1,333,124,973	(9,850,876,767)			1,617,581,206
주식발행비						0
무상감자	(118,545,872,500)				118,267,365,352	(278,507,148)
자본 증가(감소) 합계	(104,310,539,500)	1,309,310,973	(12,361,601,995)	0	145,196,913,798	29,834,083,276
2023.12.31 (기말자본)	2,737,284,500	102,453,439,954	(4,064,460,606)	1,708,770,000	(11,020,286,233)	91,814,747,615
2024.01.01 (기초자본)	2,737,284,500	102,453,439,954	(4,064,460,606)	1,708,770,000	(11,020,286,233)	91,814,747,615
당기순이익(손실)					2,963,806,471	2,963,806,471
순확정급여부채의 재측정요소					(42,153,578)	(42,153,578)
유상증자						0
전환가능상품의 상환			(791,366,424)			(791,366,424)
전환권의 행사	267,802,500	12,260,315,830				12,528,118,330
주식발행비		(4,896,216)				(4,896,216)
무상감자						0
자본 증가(감소) 합계	267,802,500	12,255,419,614	(791,366,424)	0	2,921,652,893	14,653,508,583
2024.12.31 (기말자본)	3,005,087,000	114,708,859,568	(4,855,827,030)	1,708,770,000	(8,098,633,340)	106,468,256,198
2025.01.01 (기초자본)	3,005,087,000	114,708,859,568	(4,855,827,030)	1,708,770,000	(8,098,633,340)	106,468,256,198
당기순이익(손실)					(19,592,720,145)	(19,592,720,145)
순확정급여부채의 재측정요소					34,314,732	34,314,732
유상증자	536,778,000	11,260,575,580				11,797,353,580
전환가능상품의 상환						0
전환권의 행사						0

주식발행비						0
무상감자						0
자본 증가(감소) 합계	536,778,000	11,260,575,580	0	0	(19,558,405,413)	(7,761,051,833)
2025.12.31 (기말자 본)	3,541,865,000	125,969,435,148	(4,855,827,030)	1,708,770,000	(27,657,038,753)	98,707,204,365

4-4. 현금흐름표

현금흐름표

제 64 기 2025.01.01 부터 2025.12.31 까지

제 63 기 2024.01.01 부터 2024.12.31 까지

제 62 기 2023.01.01 부터 2023.12.31 까지

(단위 : 원)

	제 64 기	제 63 기	제 62 기
영업활동현금흐름	14,861,248,214	1,625,822,429	11,325,242,192
영업에서 창출된 현금흐름	9,566,489,472	2,509,651,037	(4,589,179,314)
이자수취	2,875,414,672	611,598,317	778,362,216
이자지급	(1,081,075,042)	(1,069,902,398)	(4,271,761,331)
법인세환급(납부)	3,500,419,112	(562,892,948)	184,190,982
배당금수입	0	137,368,421	19,223,629,639
투자활동현금흐름	(27,329,867,682)	(12,031,507,666)	80,333,747,271
단기금융상품의 감소	0	0	2,000,000,000
당기손익-공정가치측정금융자산의 처분	0	285,047,457	81,637,616,355
기타금융자산의 감소	6,670,252,523	1,100,823,703	16,423,500,103
종속기업투자의 처분	44,000,000	12,439,772,587	54,880,975,000
공동기업투자의 처분	0	110,000,000	0
관계기업투자의 처분	0	24,641,665,307	6,122,239,500
유형자산의 처분	272,728	10,000,000	354,045,410
무형자산의 처분	3,500,000	1,016,953,291	823,151,745
단기금융상품의 취득	0	0	(2,000,000,000)
당기손익-공정가치측정금융자산의 취득	0	(1,494,161,613)	(52,346,519,107)
종속기업투자의 취득	(11,364,000,000)	(2,500,000,000)	0
공동및관계기업투자의 취득	(12,328,272,646)	0	0
관계기업투자의 취득	0	0	(900,000,000)
기타금융자산의 증가	0	(37,677,986,701)	(13,025,750,103)
투자금의 증가	0	(100,000,000)	0
유형자산의 취득	(14,000,000)	(1,039,900,000)	(488,617,000)
무형자산의 취득	(10,341,620,287)	(8,823,721,697)	(13,155,809,440)
사용권자산의 변동	0	0	8,914,808
재무활동현금흐름	12,262,354,054	9,449,813,701	(90,872,963,432)
단기차입금의 증가	1,150,000,000	16,000,000,000	2,600,000,000
장기차입금의 증가	0	6,000,000,000	0

임대보증금의 증가	30,000,000	50,000,000	0
전환사채의 발행	0	1,700,000,000	0
유상증자	11,809,116,000	0	3,821,485,766
주식발행비	(11,762,420)	(4,896,216)	(97,057,414)
단기차입금의 상환	(500,000,000)	(2,500,000,000)	(4,600,000,000)
유동성장기차입금의 상환	0	(7,500,000,000)	0
전환사채의 상환	0	(4,000,000,000)	(92,158,673,959)
리스부채의 지급	(213,399,526)	(246,890,083)	(438,717,825)
임대보증금의 감소	(1,600,000)	(48,400,000)	0
현금및현금성자산의 순 증가(감소)	(206,265,414)	(955,871,536)	786,026,031
기초현금및현금성자산	269,354,319	1,225,225,855	439,199,824
현금및현금성자산에 대한 환율변동효과			
기말현금및현금성자산	63,088,905	269,354,319	1,225,225,855

5. 재무제표 주석

제 64 기 2025년 12월 31일 현재

제 63 기 2024년 12월 31일 현재

주식회사 아이에이치큐

1. 일반 사항

주식회사 아이에이치큐(이하 "당사")는 1962년 8월 24일 "유영산업 주식회사"로 설립되었으며, 1973년 12월 18일 주식을 한국거래소가 개설한 유가증권시장에 상장하였습니다. 당사는 1980년 4월 12일 주식회사 태평양패션으로 상호를 변경하였고, 1997년 3월 31일 거평그룹이 경영권을 인수하여 주식회사 거평패션으로 상호를 변경하였으며, 1999년 5월 25일 법정관리 인가 후 주식회사 라보라로 상호를 변경하였습니다. 그 이후 2003년 11월 4일자 임시주주총회를 거쳐 상호를 현재의 주식회사 아이에이치큐로 변경하고, 사업목적에 영화 및 기타영상물 제작·투자 및 배급업, 음반기획 및 제작업, 엔터테인먼트 관련 사업 등을 추가하였습니다.

당사는 2004년 6월 18일자 임시주주총회 결의에 의거 엔터테인먼트산업의 본격적인 진출과 기업가치 극대화를 위하여 주식회사 싸이더스에이치큐를 흡수합병하였으며, 2006년 6월 23일 이사회 결의에 의거 섬유류 제품의 제조·가공 및 매매와 관련된 패션사업을 중단하였습니다.

당사와 주식회사 씨유미디어는 2014년 10월 20일 이사회 결의 및 2015년 2월 12일 주주총

회 합병승인을 통해 2015년 3월 13일자로 합병하였습니다. 합병은 법률적으로 합병법인인 회사가 피합병법인인 주식회사 씨유미디어를 흡수합병하는 형식이나, 회계상으로는 주식회사 씨유미디어가 회사를 매수하는 역합병 형태의 사업결합 회계처리가 수행되었습니다.

보고기간말 현재 당사의 자본금은 3,542백만원이며, 주요 주주는 다음과 같습니다.

주주명	소유주식수	지분율	비고
(주)케이에이치미디어	2,350,062 주	33.18%	최대주주
케이에이치필룩스(주)	932,576 주	13.17%	
(주)엔에스이엔엠	553,660 주	7.82%	
주식회사 유퍼스트디벨로퍼	151,257 주	2.14%	
메리츠증권	131,432 주	1.86%	
자기주식	82,049 주	1.16%	
기타	2,882,694 주	40.69%	소액주주
합 계	7,083,730 주	100.00%	

보고기간말 현재 당사의 주요 사업부문은 엔터테인먼트사업부문과 미디어사업부문으로 구성되어 있으며, 당사의 본점은 서울특별시 강서구 강서로에 위치하고 있습니다.

2. 중요한 회계정책

(1) 재무제표 작성기준

당사의 재무제표는 한국채택국제회계기준(이하 기업회계기준)에 따라 작성되었습니다. 한국채택국제회계기준은 국제회계기준위원회("IASB")가 발표한 기준서와 해석서 중대한민국이 채택한 내용을 의미합니다.

한국채택국제회계기준은 재무제표 작성 시 중요한 회계추정의 사용을 허용하고 있으며, 회계정책을 적용함에 있어 경영진의 판단을 요구하고 있습니다. 보다 복잡하고 높은 수준의 판단이 필요한 부분이나 중요한 가정 및 추정이 필요한 부분은 주석3에서 설명하고 있습니다.

(2) 회계정책 변경

가. 당사가 신규 적용한 제·개정 기준서 및 해석서

당사는 2025년 1월 1일로 개시하는 회계기간부터 다음의 주요 제·개정 기준서 및 해석서를 신규로 적용하였으며, 해당 기준서 및 해석서의 개정이 당사의 별도재무제표에 미치는 중요한 영향은 없습니다.

- 기업회계기준서 제1021호 '환율변동효과' 및 제1101호 '한국채택국제회계기준의 최초채택'(개정): 교환가능성 결여
- 기업회계기준서 제1117호 '보험계약'(개정): 추정기법의 차이에 대한 추가공시

나. 당사가 적용하지 않은 제·개정 기준서 및 해석서

제정 또는 공표되었으나 2025년 1월 1일 이후 시작하는 회계연도에 시행일이 도래하지 않았고 당사가 조기 적용하지 아니한 제·개정 기준서 및 해석서는 다음과 같습니다.

1) 기업회계기준서 제1109호 '금융상품'(개정) 및 제1107호 '금융상품 공시'(개정): 금융상품 분류와 측정

특정조건을 모두 충족하는 경우 결제일 전에 전자지급시스템을 통해 금융부채가 결제된 것으로 간주할 수 있도록 허용하는 규정이 신설되었으며 계약상 현금흐름 특성을 평가할 때, 원리금 지급만으로 구성되어 있는 현금흐름 관련 규정이 명확화 되었습니다. 또한, 기타포괄

손익-공정가치 측정 지분상품의 투자 종류별 공정가치 변동 및 실현손익 정보에 대한 공시 요구사항이 추가되었습니다. 개정사항은 2026년 1월 1일 이후 시작하는 회계연도부터 적용되며, 조기적용이 허용됩니다. 당사는 동 개정사항이 별도재무제표에 미치는 영향을 검토하고 있습니다.

2) 기업회계기준서 제1109호 '금융상품'(개정), 제1107호 '금융상품 공시'(개정): 자연에 의존하는 전력과 관련된 계약

전력 생산의 원천이 통제할 수 없는 자연 조건에 의존함에 따라 전력 인도기간 동안 미사용 전력을 판매하게 되더라도, 기업이 해당 계약에 대해 전력의 '순구매자'에 해당한다면 기업의 예상되는 사용 필요에 따라 체결된 계약으로 보아 기준서 제1109호'금융상품'의 적용범위에서 제외(미이행계약으로 처리)할 수 있음을 명확히 하였습니다. 이때 순구매자 판단은 합리적인 기간(12개월 이내)을 기준으로 수행하며, 전력량의 변동성 등 계약상 특성, 추정 미래현금흐름 등 미인식된 약정, 그리고 구매 원가 및 미사용 전력의 판매 대가 등 재무성과에 미치는 영향을 단일 주석으로 공시합니다. 또한, 자연에 의존하는 전력과 관련된 계약을 위험회피 수단으로 지정하는 경우, 예상 전력거래의 '변동 가능한 명목수량'을 위험회피대상항목으로 지정할 수 있도록 허용하여 전력 산출량의 변동성 위험을 회피할 수 있게 하였습니다. 동 개정사항은 2026년 1월 1일 이후 최초로 시작하는 회계연도부터 적용되며, 조기 적용이 가능합니다. 당사는 동 개정사항이 별도재무제표에 미치는 영향을 검토하고 있습니다.

3) 기업회계기준서 제1118호 '재무제표 표시와 공시'(제정) 및 제 1007호 '현금흐름표'(개정): 손익계산서 및 현금흐름표 표시방법

기업회계기준서 제1118호 '재무제표 표시와 공시'는 기업회계기준서 제1001호 '재무제표 표시'를 대체하며, 특정 총합계와 중간합계를 포함한 손익계산서의 표시방법과 주요 재무제표 및 그 주석의 식별된 '역할'에 따라 재무정보를 통합하고 세분화하는 새로운 요구사항을 포함합니다. 기업은 손익계산서의 모든 수익과 비용을 영업, 투자, 재무, 법인세 및 중단영업의 다섯 가지 범주 중 하나로 분류해야 하며 경영진이 정의한 성과측정치로 공시하여야 합니다. 이와 관련하여 간접법에 따른 영업활동 현금흐름 산정의 출발점을 당기순이익에서 영업손익으로 변경하고 배당과 이자에서 발생하는 현금흐름 분류에 대한 선택권을 제거하는 등 기업회계기준서 제1007호 '현금흐름표'가 개정되었습니다. 또한, 제1008호 '회계정책, 회계추정치 변경과 오류'의 기준서명이 '재무제표의 작성 기준'으로 변경되었으며 제1001호의 일부 문단이 제1008호와 제1107호로 이관되었습니다. 기업회계기준서 제1118호 '재무제표 표시와 공시'와 관련 기준서의 제·개정 사항은 2027년 1월 1일 이후에 시작되는 회계연도부터 적용되며, 조기적용이 허용됩니다. 당사는 동 제·개정 사항이 재무제표에 미치는 영향을 검토하고 있습니다.

4) 한국채택국제회계기준 연차개선

한국채택국제회계기준 연차개선은 2026년 1월 1일 이후 시작하는 회계연도부터 적용되며, 조기적용이 허용됩니다. 당사는 동 개정으로 인한 별도재무제표의 중요한 영향은 없을 것으로 예상하고 있습니다.

- 제1101호 '한국채택국제회계기준의 최초 채택': 불명확한 표현 및 기준서간 상이한 용어 개정
- 제1107호 '금융상품 공시': 용어 및 내용이 기준서간 일관되도록 개정
- 제1109호 '금융상품': 리스부채 제거 시 기업회계기준서 제1109호에 따라 당기손익으로 인식
- 제1110호 '연결재무제표': 사실상 대리인 여부는 판단의 대상임을 명확히 함
- 제1007호 '현금흐름표': '원가법'을 삭제하고 '원가'로 대체하여 기준서간 용어일치

치

(3) 별도재무제표

당사의 재무제표는 기준서 제1027호에 따른 별도재무제표입니다. 당사는 종속기업, 관계기업 및 공동기업에 대한 투자자산에 대해서 기준서 제1027호에 따른 원가법을 선택하여 회계처리 하였습니다. 다만, 전환일의 한국채택국제회계기준 별도재무상태표에서는 기준서 제1101호 '한국채택국제회계기준의 최초채택'을 적용하여 과거회계기준에 따른 장부금액을 간주원가로 사용하여 측정하였습니다. 한편, 종속기업, 관계기업 및 공동기업으로부터 수취하는 배당금은 배당을 받을 권리가 확정되는 시점에 당기손익으로 인식하고 있습니다.

(4) 영업부문

영업부문별 정보는 최고영업의사결정자에게 보고되는 사업부문별로 공시됩니다(주석 6 참조). 최고영업의사결정자는 영업부문에 배부될 자원과 영업부문의 성과를 평가하는데 책임이 있으며, 전략적 의사결정을 수행하는 이사회를 최고영업의사결정자로 보고 있습니다.

(5) 외화환산

당사는 재무제표에 포함되는 항목들을 각각의 영업활동이 이뤄지는 주된 경제 환경에서의 통화("기능통화")를 적용하여 측정하고 있습니다. 당사의 기능통화는 대한민국 원화이며, 별도재무제표는 대한민국 원화로 표시되어 있습니다.

외화거래는 거래일의 환율 또는 재측정되는 항목인 경우 평가일의 환율을 적용한 기능통화로 인식됩니다. 당사는 외화거래를 최초로 인식하거나 화폐성항목 등을 기말에 환산할 때, 해당 통화의 다른 통화로의 교환가능성을 평가합니다. 측정일 현재 통화를 다른 통화로 교환할 수 없는 경우(교환가능성이 결여된 경우), 당사는 측정일 현재시장참여자 사이의 정상거래에서 그 통화가 다른 통화로 교환되는 경우 적용되었을 환율을 추정하여 사용합니다.

외화거래의 결제나 화폐성 외화 자산·부채의 환산에서 발생하는 외환차이는 당기손익으로 인식됩니다. 다만, 조건을 충족하는 현금흐름위험회피나 순투자의 위험회피의 효과적인 부분과 관련되거나 보고기업의 해외사업장에 대한 순투자의 일부인 화폐성항목에서 생기는 손익은 기타포괄손익으로 인식합니다.

비화폐성 금융자산·부채로부터 발생하는 외환차이는 공정가치 변동손익의 일부로 보아 당기손익-공정가치 측정 지분상품으로부터 발생하는 외환차이는 당기손익으로, 기타포괄손익-공정가치 측정 지분상품의 외환차이는 기타포괄손익에 포함하여 인식됩니다.

(6) 금융자산

1) 분류 및 측정

당사는 금융자산의 관리를 위한 사업모형과 금융자산의 계약상 현금흐름 특성에 따라 금융자산을 상각후원가측정금융자산, 기타포괄손익-공정가치측정금융자산 및 당기손익-공정가치측정금융자산의 세가지 범주로 분류하고 분류 명칭에 따라 후속적으로 측정하고 있습니다.

당사가 복합계약의 보유자이고 해당 복합계약의 주계약이 기업회계기준서 제1109호의 적용범위에 해당되는 경우에는, 내재파생상품은 분리하지 않고 복합계약 전체에 대해 위 세가지 범주중의 하나로 분류합니다.

유의적인 금융요소를 포함하지 않는 매출채권은 최초인식시점에 거래가격으로 측정하고 이

외에는 공정가치로 측정하며, 당기손익-공정가치측정금융자산이 아닌 경우 금융자산의 취득과 직접 관련되는 거래원가는 최초 인식시점에 공정가치에 가산하고 있습니다.

① 상각후원가측정금융자산

계약상 현금흐름의 수취를 목적으로 하는 사업모형하에서 계약조건에 따라 특정일에 원금과 원금잔액에 대한 이자지급만으로 구성되는 현금흐름이 발생하는 금융자산을 상각후원가측정 금융자산으로 인식하고 있습니다. 원금은 최초 인식시점의 공정가치이며 이자는 화폐의 시간가치에 대한 대가 및 신용위험에 대가 등을 포함합니다. 상각후원가측정금융자산은 유효 이자율법에 따라 측정하고 이자수익은 당기손익에 반영하고 있습니다.

② 기타포괄손익-공정가치측정금융자산

계약상 현금흐름의 수취와 매도를 목적으로 하는 사업모형하에서 계약조건에 따라 특정일에 원금과 원금잔액에 대한 이자지급만으로 구성되는 현금흐름이 발생하는 금융자산을 기타포괄손익-공정가치측정금융자산으로 인식하고 있습니다. 공정가치의 변동으로 인한 차이는 기타포괄손익에 반영하고 처분시 당기손익으로 재순환시키며 이자수익, 손상차손(환입) 및 외환손익은 당기손익에 반영하고 있습니다.

한편, 당사는 단기매매목적으로 보유하지 않는 지분상품은 최초 인식시점에 기타포괄손익-공정가치측정금융자산으로 취소불가능 한 선택을 할 수 있습니다. 이러한 선택을 하는 경우에는 배당금을 제외하고 해당 지분상품으로부터 발생하는 모든 손익은 기타포괄손익으로 인식하고 후속적으로 당기손익으로 재순환시키지 않습니다.

③ 당기손익-공정가치측정금융자산

금융자산이 상각후원가 또는 기타포괄손익-공정가치로 측정하지 않는 경우에는 당기손익-공정가치측정금융자산으로 분류하며 단기매매목적의 지분증권, 파생상품 등을 포함하고 있습니다. 기준서 제1109호의 분류기준에 따라 상각후원가 또는 기타포괄손익-공정가치로 측정하는 금융자산으로 분류되더라도 회계불일치를 해소하기 위해 당기손익-공정가치측정금융자산으로 취소 불가능한 지정을 할 수 있습니다. 당기손익-공정가치측정금융자산과 관련된 손익은 당기손익으로 인식하고 있습니다.

2) 손상

당사는 상각후원가측정금융자산과 기타포괄손익-공정가치로 측정하는 채무상품에 대해 기대신용손실모형을 적용하고 있습니다.

당사는 신용손상측정대상 금융자산에 대해 최초 인식 후 신용위험의 유의적 증가가 있는지에 대한 개별평가 및 대상금융자산의 경제적 성격을 고려한 집합평가를 매 보고기간 말에 수행하고 있습니다. 신용위험의 유의적인 증가가 있는지를 평가할 때 신용등급(외부평가기관 및 내부에서의 평가결과 모두 참고), 재무구조, 연체정보 및 현재 및 미래의 예측가능한 경제적 상황의 변동 등을 종합적으로 고려하여 판단하고 있습니다. 당사는 보고기간말 신용위험이 낮다고 판단되는 경우에는 최초인식 후 신용위험이 유의적으로 증가하지 않은 것으로 하고 연체일수가 30일을 초과하는 경우에는 명백한 반증이 없는 한 신용위험이 유의적으로 증가한 것으로 회계처리하고 있습니다.

매 보고기간말에 매출채권은 전체기간 기대신용손실에 해당하는 금액을 손실충당금으로 측정하고 최초인식시점에 신용이 손상된 금융자산은 최초인식후 전체기간기대신용손실의 누적변동분만을 손실충당금으로 계상합니다. 이외의 상각후원가측정금융자산 및 기타포괄손익-공정가치측정금융자산(지분증권제외) 대해서는 12개월 기대신용손실로 측정한 손실충당

금을 인식하며 최초 인식 후 신용위험의 유의적 증가가 있거나 신용손상이 있는 경우에는 전체기간 기대신용손실에 해당하는 금액을 손실충당금으로 측정하고 있습니다. 보고기간 말에 측정된 손실충당금과 장부금액과의차이는 손상차손(환입)으로 당기손익에 반영하고 있습니다.

3) 제거

금융자산은 현금흐름에 대한 계약상 권리가 소멸하거나 금융자산을 양도하고 소유에 따른 위험과 보상의 대부분을 이전한 경우에 제거됩니다. 당사가 금융자산을 양도한 경우라도 채무자의 채무불이행시의 소구권 등으로 양도한 금융자산의 소유에 따른 위험과 보상의 대부분을 당사가 보유하는 경우에는 이를 제거하지 않고 그 양도자산 전체를 계속하여 인식하되, 수취한 대가를 금융부채로 인식합니다. 또한, 당사가 금융자산을 통제하고 있다면, 해당 금융자산에 지속적으로 관여하는 정도까지 그 금융자산을 계속 인식합니다.

4) 상계

금융자산과 금융부채는 인식한 자산과 부채에 대해 법적으로 집행가능한 상계권리를 현재 보유하고 있고, 차액으로 결제하거나 자산을 실현하는 동시에 부채를 결제할 의도를 가지고 있을 때 상계하여 재무상태표에 순액으로 표시합니다. 제거 조건을 충족하지 않는 금융자산의 양도에 관하여 회계처리하는 경우에 양도 자산과 이와 관련된 부채는 상계하지 않습니다.

(7) 금융부채

1) 분류 및 측정

당사는 계약의 실질에 따라 금융부채를 상각후원가측정금융부채, 당기손익-공정가치측정금융부채로 분류하고 있습니다. 당사가 복합금융상품을 발행한 경우에는 자본요소와 부채요소를 분리하고 부채요소의 공정가치를 측정하여 최초 장부금액을 부채요소에 먼저 배부하고 있습니다.

금융부채는 최초인식시점에 공정가치로 측정하며, 당기손익-공정가치측정금융부채가 아닌 경우 금융부채의 발행과 직접 관련되는 거래원가는 최초 인식시점에 공정가치에 반영하고 있습니다. 후속적으로는 상각후원가측정금융부채는 유효이자율을 적용하여 측정하고 관련 이자비용은 당기손익으로 인식하며, 당기손익-공정가치측정금융부채는 공정가치로 측정하고 공정가치의 변동액을 당기손익으로 인식합니다.

2) 제거

금융부채는 계약상 의무가 이행, 취소 또는 만료되어 소멸되거나 기존 금융부채의 조건이 실질적으로 변경된 경우에 재무제표에서 제거됩니다. 소멸하거나 제3자에게 양도한 금융부채의 장부금액과 지급한 대가(양도한 비현금자산이나 부담한 부채를 포함)의 차액은 당기손익으로 인식합니다.

(8) 파생상품

당사는 파생상품의 계약에 따라 발생된 권리와 의무를 공정가액으로 최초 인식하여 자산과 부채로 계상하고, 이후 매 결산일마다 공정가치로 재측정하여 당기손익으로 인식하고 있습니다.

(9) 복합금융상품

당사가 발행한 복합금융상품은 발행자 또는 발행자가 지정하는 제3자의 매도청구권(콜옵션)이 포함되고 보유자의 선택에 의해 상환을 요청할 수 있는 권리(풋옵션) 및 확정수량의 지분

상품으로 전환될 수 있는 권리(전환권) 등이 포함되어 있는 전환사채(주: 또는 상환전환우선주 등 회사의 상황에 맞게 기재)입니다. 매도청구권(콜옵션)은 독립적으로 양도 가능하므로 별도의 파생상품자산으로 구분하여 인식하고 복합금융상품은 부채요소와 자본요소로 분리하여 인식하고 있습니다.

복합금융상품의 부채요소는 최초에 동일한 조건의 전환권이 없는 금융부채의 공정가치로 인식하고, 풋옵션의 경제적 특성과 위험이 주계약과 밀접하게 관련된 경우에는 주계약과 분리하지 않고 부채요소로 분류하며 후속적으로 주계약과 함께 유효이자율법에 따른 상각후원가로 측정합니다. 풋옵션의 경제적 특성과 위험이 주계약과 밀접하게 관련되지 않은 경우에는 주계약과 분리하여 파생상품부채로 분류하고 후속기간의 공정가치 변동은 당기손익으로 회계처리 하고 있습니다.

복합금융상품의 자본요소는 복합금융상품 전체의 공정가치와 부채요소의 공정가치의 차이로 최초 인식되며, 후속적으로 재측정되지 않습니다. 복합금융상품의 발행과 직접적으로 관련된 거래원가는 부채요소와 자본요소의 최초 인식 금액에 비례하여 배분됩니다.

금융부채로 분류된 전환권이 계약조건의 변경 없이 후속적으로 지분상품의 정의를 충족할 경우, 금융부채를 지분상품으로 재분류하는 회계정책을 적용하고 있습니다.

금융감독원 질의회신 "회제이-00094" 에 의거하여 전환권을 자본으로 인식했으며, 동 회계처리는 한국채택국제회계기준에 한하여 효력이 있습니다.

(10) 유형자산

유형자산은 최초에 원가로 측정하여 인식하고 있습니다. 유형자산의 원가에는 경영진이 의도하는 방식으로 자산을 가동하는데 필요한 장소와 상태에 이르게 하는데 직접 관련되는 원가 및 자산을 해체, 제거하거나 부지를 복구하는데 소요될 것으로 추정되는 원가가 포함됩니다.

유형자산은 최초 인식후에는 원가에서 감가상각누계액과 손상차손누계액을 차감한 금액을 장부금액으로 하고 있습니다.

유형자산의 일부를 대체할 때 발생하는 원가는 해당 자산으로부터 발생하는 미래 경제적 효익이 당사에 유입될 가능성이 높으며 그 원가를 신뢰성 있게 측정할 수 있는 경우에 자산의 장부금액에 포함하거나 적절한 경우 별도의 자산으로 인식하고 있습니다. 이 때 대체된 부분의 장부금액은 제거하고 있습니다. 그 외의 일상적인 수선·유지와 관련하여 발생하는 원가는 발생시점에 당기손익으로 인식하고 있습니다.

유형자산 중 토지는 감가상각을 하지 않으며, 그 외 유형자산은 자산의 취득원가에서 잔존가치를 차감한 금액에 대하여 아래에 제시된 경제적 내용연수에 걸쳐 해당 자산에 내재되어 있는 미래 경제적 효익의 예상 소비 형태를 가장 잘 반영한 정액법으로 상각하고 있습니다. 리스자산은 당사가 리스기간의 종료시점까지 자산의 소유권을 획득할 것이 확실하지 않다면 리스기간과 자산의 내용연수 중 짧은 기간에 걸쳐 감가상각하고 있습니다.

유형자산을 구성하는 일부의 원가가 당해 유형자산의 전체원가와 비교하여 유의적이라면, 해당 유형자산을 감가상각할 때 그 부분은 별도로 구분하여 감가상각하고 있습니다.

유형자산의 제거로 인하여 발생하는 손익은 순매각금액과 장부금액의 차이로 결정되고 유형자산처분손익으로 인식합니다. 재평가된 자산이 제거되는 경우, 관련된 재평가잉여금은 이익잉여금으로 대체하고 있습니다.

유형자산의 추정 내용연수 및 감가상각방법은 다음과 같습니다.

과 목	추정 내용연수
건물	40년
기계장치	9년
차량운반구	5년
집기비품	5년
방송설비	5년
기타의유형자산	예상 임차기간
사용권자산	예상 임차기간

(11) 리스

당사는 대가와 교환하여 일정 기간 동안 식별되는 자산의 사용통제권을 이전하는 계약을 리스로 분류하고 있으며 공장, 사무실, 기계장치 및 자동차 등을 리스하고 있습니다. 리스기간은 자산별로 다양하며 해지불능기간과 리스이용자의 연장선택권 및 종료선택권의 행사가능성 등 다양한 계약조건을 고려하여 리스기간을 적용합니다.

당사가 리스를 이용하는 경우, 기초자산을 사용할 권리를 나타내는 사용권자산(리스자산)과 리스료를 지급할 의무를 나타내는 리스부채를 인식하고 있습니다. 다만, 단기리스(리스개시일에, 리스기간이 12개월 이하인 리스)와 소액자산 리스의 경우에는 동 기준서의 예외규정을 선택하여 관련 리스료를 리스기간에 걸쳐 정액기준으로 비용을 인식합니다. 사용권자산은 유형자산의 감가상각에 대한 요구사항을 적용하여 리스개시일부터 사용권자산의 내용연수 종료일과 리스기간 종료일 중 이른 날까지 감가상각하며, 리스부채는 내재이자율(또는 증분차입이자율)에 따라 리스기간에 걸쳐 금융비용과 리스부채를 인식하고 지급한 리스료를 리스부채에서 차감합니다.

리스부채는 리스개시일 현재 지급되지 않은 리스료의 현재가치로 측정하며 리스료는 다음의 금액을 포함합니다.

- 고정리스료(실질적인 고정리스료 포함하고 받을 리스 인센티브는 차감)
- 지수나 요율(이율)에 따라 달라지는 변동리스료
- 잔존가치보증(리스이용자가 지급할 금액)
- 매수선택권의 행사가격(리스이용자의 행사가능성이 상당히 확실한 경우)
- 리스종료위약금(리스기간이 리스이용자의 종료선택권 행사를 반영하는 경우)

리스의 내재이자율을 쉽게 산정할 수 있는 경우 그 이자율로 리스료를 할인합니다. 내재이자율을 쉽게 산정할 수 없는 경우에는 리스이용자가 비슷한 경제적 환경에서 비슷한 기간에 걸쳐 비슷한 담보로 사용권자산과 가치가 비슷한 자산을 획득하는 데 필요한 자금을 차입한다면 지급해야 할 이자율인 리스이용자의 증분차입이자율을 사용합니다.

사용권자산은 리스개시일의 원가로 측정하며 다음 항목들로 구성되어 있습니다. 한편, 당사는 리스기간이 12개월 이하인 단기리스료와 소액리스료는 인식 면제규정을 적용하여 당기비용으로 인식하고 있습니다.

- 리스부채의 최초 측정금액
- 리스개시일이나 그 전에 지급한 리스료(받은 인센티브는 차감)
- 리스이용자가 부담하는 리스개설직접원가
- 기초자산의 해체, 복구 등에 대한 계약상 부담하는 원가

리스이용자가 리스 연장선택권을 행사할 것이 상당히 확실한(reasonably certain) 경우 그 선택권의 행사에 따라 지급할 리스료 또한 리스부채의 측정에 포함됩니다.

(12) 무형자산

영업권을 제외한 무형자산은 최초 인식할 때 원가로 측정하며, 최초 인식 후에 원가에서 상각누계액과 손상차손누계액을 차감한 금액을 장부금액으로 인식하고 있습니다.

무형자산은 사용 가능한 시점부터 잔존가치를 영("0")으로 하여 아래의 내용연수 동안 정액법으로 상각하고 있습니다. 다만, 일부 무형자산에 대해서는 이를 이용할 수 있을 것으로 기대되는 기간에 대하여 예측가능한 제한이 없으므로 당해 무형자산의 내용연수가 비한정인 것으로 평가하고 상각하지 아니하고 있습니다.

1) 전속계약금

당사는 소속연기자 및 작가와 전속계약을 체결하고 있으며, 전속계약금은 계약체결시 지급한 역사적 원가로 표시하고 있습니다. 전속계약금은 한정된 내용연수를 가지고 있으며 원가에서 상각누계액을 차감한 가액으로 표시하고 있습니다. 또한, 추정내용연수 동안 원가를 배분하기 위하여 다음과 같이 상각하고 있습니다.

구 분	상각방법	추정내용연수
소속연기자 전속계약금	정액법	전속계약기간
소속작가 전속계약금	생산량비례법	대본 집필회수

2) 방송프로그램

방송프로그램은 무형자산 정의를 충족하는 외부에서 구입한 방송용 프로그램과 내부적으로 제작한 방송용 프로그램 등을 포함하고 있습니다. 방송프로그램은 한정된 내용연수를 가지고 있으며 원가에서 상각누계액을 차감한 가액으로 표시하고 있습니다. 또한, 추정내용연수(계약기간 또는 경제적 효익이 소비될 것으로 예상되는 기간) 동안 원가를 배부하기 위하여 상각하고 있습니다.

3) 회원권

회원권은 이를 이용할 수 있을 것으로 기대되는 기간에 대하여 예측가능한 제한이 없으므로 내용연수가 비한정인 것으로 평가하여 상각하고 있지 않습니다.

4) 기타의무형자산

기타의무형자산은 무형자산의 정의를 충족하는 소프트웨어 및 기타 계약상의 권리 등을 포함하고 있으며 역사적 원가로 표시하고 있습니다. 기타의무형자산은 한정된 내용연수를 가지고 있으며 원가에서 상각누계액을 차감한 가액으로 표시하고 있습니다. 또한, 추정내용연수동안 원가를 배분하기 위하여 정액법에 따라 상각하고 있습니다.

(13) 정부보조금

정부보조금은 당사가 정부보조금에 부수되는 조건을 준수하고 그 보조금을 수취하는 것에 대해 합리적인 확신이 있을 경우에만 인식하고 있습니다.

당사는 비유동자산을 취득 또는 건설하는데 사용해야 한다는 기본조건이 부과된 정부보조금을 수령하고 있으며, 해당 자산의 장부금액을 계산할 때, 정부보조금을 차감하고 감가상각자산의 내용연수에 걸쳐 당기손익으로 인식됩니다. 당사는 정부보조금을 정부보조금으로 보전하려 하는 관련원가를 비용으로 인식하는 기간에 걸쳐 관련비용에서 차감하는 방법으로 당기손익으로 인식하고 있습니다.

(14) 투자부동산

임대수익이나 시세차익을 얻기 위하여 보유하는 부동산은 투자부동산으로 분류하고 있습니다. 투자부동산은 최초 인식시점에 거래원가를 포함하여 원가로 측정하고 있으며, 최초 인식 후에는 취득원가에서 감가상각누계액 및 손상차손누계액을 차감하여 측정하고 있습니다. 투자부동산 중 토지를 제외한 투자부동산은 추정 경제적 내용연수 40년동안 정액법으로 상각됩니다.

자가사용의 개시나 정상적인 영업과정에서 판매를 위한 개발의 시작으로 공정가치로평가한 투자부동산을 유형자산이나 재고자산으로 대체하는 경우에는 사용목적 변경시점의 공정가치를 간주원가로 평가하고 있습니다. 자가사용의 종료로 자가사용부동산을 공정가치로 평가하는 투자부동산으로 대체하는 경우, 사용목적변경시점의 공정가치로 재측정하고 투자부동산으로 재분류합니다.

(15) 비금융자산의 손상

종업원급여에서 발생한 자산, 이연법인세자산 및 매각예정으로 분류되는 비유동자산을 제외한 모든 비금융자산에 대해서는 매 보고기간종료일마다 자산손상을 시사하는 징후가 있는지를 검토하며, 만약 그러한 징후가 있다면 당해 자산의 회수가능액을 추정하고 있습니다. 단, 사업결합으로 취득한 영업권 및 내용연수가 비한정인 무형자산, 아직 사용할 수 없는 무형자산에 대해서는 자산손상을 시사하는 징후와 관계없이 매년 회수가능액과 장부금액을 비교하여 손상검사를 하고 있습니다.

회수가능액은 개별 자산별로, 또는 개별 자산의 회수가능액을 추정할 수 없다면 그 자산이 속하는 현금창출단위별로 회수가능액을 추정하고 있습니다. 회수가능액은 사용가치와 순공정가치 중 큰 금액으로 결정하고 있습니다. 사용가치는 자산이나 현금창출단위에서 창출될 것으로 기대되는 미래현금흐름을 화폐의 시간가치 및 미래현금흐름을 추정할 때 조정되지 아니한 자산의 특유위험에 대한 현행 시장의 평가를 반영한 적절한 할인율로 할인하여 추정합니다.

자산이나 현금창출단위의 회수가능액이 장부금액에 미달하는 경우 자산의 장부금액을 감소시키며 즉시 당기손익으로 인식하고 있습니다.

사업결합으로 취득한 영업권은 사업결합으로 인한 시너지효과의 혜택을 받게 될 것으로 기

대되는 각 현금창출단위에 배분합니다. 현금창출단위에 대한 손상차손은 우선, 현금창출단위에 배분된 영업권의 장부금액을 감소시키고, 그 다음 현금창출단위에 속하는 다른 자산 각각의 장부금액에 비례하여 자산의 장부금액을 감소시키고 있습니다. 영업권에 대해 인식한 손상차손은 후속기간에 환입할 수 없습니다. 매 보고기간종료일에 영업권을 제외한 자산에 대해 과거기간에 인식한 손상차손이 더 이상 존재하지 않거나 감소된 것을 시사하는 징후가 있는지를 검토하고 직전 손상차손의 인식시점 이후 회수가능액을 결정하는 데 사용된 추정치에 변화가 있는 경우에만 환입합니다. 손상차손환입으로 증가된 장부금액은 과거에 손상차손을 인식하기 전 장부금액의 감가상각 또는 상각 후 잔액을 초과할 수 없습니다.

(16) 매각예정비유동자산

비유동자산(또는 처분자산집단)은 장부금액이 매각거래를 통하여 주로 회수되고, 매각될 가능성이 매우 높은 경우에 매각예정으로 분류하고 자산(또는 처분자산집단)을 매각예정으로 최초 분류하기 직전에 장부금액과 순공정가치 중 작은 금액으로 측정하고 있습니다. 매각예정으로 분류된 비유동자산은 상각하지 않으며 자산의 순공정가치가 하락하면 손상차손을 즉시 당기손익으로 인식하고, 순공정가치가 증가하면 과거에 인식하였던 손상차손누계액을 한도로 하여 이익으로 인식합니다.

(17) 종업원급여

1) 기타장기종업원급여

종업원이 관련 근무용역을 제공한 보고기간의 말일부터 12개월 이내에 지급되지 않을 기타 장기종업원급여는 당기와 과거기간에 제공한 근무용역의 대가로 획득한 미래의 급여액을 현재가치로 할인하고, 관련 채무를 직접 결제하는 데 사용할 수 있는 사외적립자산의 공정가치를 차감하여 부채로 인식하고 있습니다. 부채는 관련 급여의 만기와 유사한 만기를 가지는 우량회사채의 이자율을 사용하여 추정 미래 현금흐름을 할인한 후 결정되고 있습니다. 보험수리적 가정의 변동과 경험적 조정에서 발생하는 손익은 발생한 기간에 전액 당기손익으로 인식하고 있습니다.

2) 퇴직급여: 확정급여제도

당사는 확정급여제도를 운영하고 있습니다. 확정급여제도는 확정기여제도를 제외한 모든 퇴직연금제도입니다. 일반적으로 확정급여제도는 연령, 근속연수나 급여수준 등의 요소에 의하여 종업원이 퇴직할 때 지급받을 퇴직연금급여의 금액이 확정됩니다. 확정급여제도와 관련하여 재무상태표에 계상된 부채는 보고기간말 현재 확정급여채무의 현재가치에서 사외적립자산의 공정가치를 차감한 금액입니다. 확정급여채무는 매년 독립된 보험계리인에 의해 예측단위적립방식에 따라 산정되며, 확정급여채무의 현재가치는 그 지급시점과 만기가 유사한 우량회사채의 이자율로 기대미래현금유출액을 할인하여 산정됩니다. 한편, 순확정급여부채와 관련한 재측정요소는 기타포괄손익으로 인식됩니다.

3) 해고급여

해고급여는 종업원이 통상적인 퇴직시점 이전에 회사에 의해 해고되거나 종업원이 해고의 대가로 회사가 제안하는 급여를 수락하는 경우 지급하고 있습니다. 회사는 해고급여의 제안을 더 이상 철회할 수 없을 때 또는 구조조정에 대한 원가를 인식할 때 중 이른 날에 해고급여를 인식하고 있습니다.

(18) 충당부채

충당부채는 과거사건의 결과로 존재하는 현재의무 (법적의무 또는 의제의무)로서, 당해 의무를 이행하기 위하여 경제적 효익을 갖는 자원이 유출될 가능성이 높으며 그 의무의 이행에 소요되는 금액을 신뢰성 있게 추정할 수 있는 경우에 인식하고 있습니다.

충당부채로 인식하는 금액은 관련된 사건과 상황에 대한 불가피한 위험과 불확실성을 고려하여 현재의무를 보고기간종료일에 이행하기 위하여 소요되는 지출에 대한 최선의 추정치이며 화폐의 시간가치 효과가 중요한 경우 충당부채는 의무를 이행하기 위하여 예상되는 지출액의 현재가치로 평가하고 있습니다. 매 보고기간종료일마다 충당부채의 잔액을 검토하고, 보고기간종료일 현재 최선의 추정치를 반영하여 조정하며 자원이 유출될 가능성이 더 이상 높지 아니한 경우에는 관련 충당부채를 환입하고 있습니다.

(19) 주식기준보상

당사는 제공받는 재화나 용역의 대가로 종업원에게 주식이나 주식선택권을 부여하는주식결 제형 주식보상거래에 대하여, 제공받는 재화나 용역의 공정가치 또는 제공받는 재화나 용역 의 공정가치를 신뢰성있게 측정할 수 없다면 부여한 지분상품의 공정가치에 기초하여 재화 나 용역의 공정가치를 간접측정하고 그 금액을 가득기간 동안에 종업원급여비용과 자본으로 인식하고 있습니다. 주식선택권의 가득조건이 용역제공조건 또는 시장조건이 아닌 가득조건 인 경우에는 궁극적으로 가득되는 주식선택권의 실제수량에 기초하여 결정되도록 인식된 종 업원비용을 조정하고 있습니다.

(20) 고객과의 계약에서 생기는 수익

1) 한 시점에 이행하는 수행의무

당사는 고객과의 계약에 따라 영상 콘텐츠 등의 라이선스를 제공하고 있고, 라이선스제공 의 무 외에 계약상 고객에게 이전할 다른 재화나 용역은 없습니다. 동 라이선스 계약은 라이선 스를 부여한 시점에 존재하는 지적재산을 사용할 권리에 해당하는데, 이는 라이선스를 이전 하는 시점에 고객이 라이선스의 사용을 지시할 수 있고 라이선스에서 생기는 나머지 효익의 대부분을 획득할 수 있음을 의미합니다. 당사는 영상 콘텐츠 등을 제공하는 약속을 한 시점 에 이행하는 수행의무로 회계처리합니다.

2) 기간에 걸쳐 이행하는 수행의무

당사는 전속계약을 통하여 보유하고 있는 엔터테인먼트사업부문 소속 아티스트의 초상권, 인적 브랜드 이미지 및 아티스트 활동으로 인하여 창출된 콘텐츠 등의 권리를 고객에게 일정 기간 사용하도록 라이선스하고, 라이선스에 대한 대가를 수령하고 있습니다. 라이선스 약속 의 성격은 고객에게 라이선스 기간 동안 당사의 지적재산에 접근할 수 있도록 하는 것이므로 , 약속된 라이선스를 기간에 걸쳐 이행하는 수행의무로회계처리합니다. 당사는 라이선스 계 약기간에 걸쳐 정액기준으로 수익을 인식합니다. 또한, 당사의 수신료 및 광고수익은 채널공 급기간 및 광고용역제공기간에 걸쳐 수익이 인식됩니다.

3) 변동대가

당사는 받을 권리를 갖게 될 대가를 더 잘 예측할 것으로 예상하는 기댓값 방법을 사용하여 변동 대가를 추정하고, 이미 인식한 누적 수익금액 중 유의적인 부분을 되돌리지 않을 가능 성이 매우 높은 금액까지만 변동대가를 거래가격에 포함하여 수익을 인식합니다.

4) 계약체결 증분원가

새로운 고객이 광고서비스 등을 이용하는 경우 당사는 광고대행사에 수수료를 지급하며, 이 러한 수수료는 고객과 계약을 체결하기 위하여 들인 원가로서, 계약을 체결하지 않았다면 들 지 않았을 원가입니다.

또한, 당사는 전속계약을 통하여 보유하고 있는 엔터테인먼트사업부문 소속 아티스트와 관 련된 라이선스 계약 체결 시, 대행사에게 수수료를 지급합니다. 이러한 수수료는 고객과 계약 을 체결하기 위하여 들인 원가로서, 계약을 체결하지 않았다면 들지않았을 원가입니다.

이러한 계약체결 증분원가는 자산으로 인식하고, 계약 기간에 걸쳐 상각합니다. 다만, 당사는 상각기간이 1년 이하인 경우 계약체결 증분원가를 발생시점에 비용으로 인식하는 실무적 간 편법을 적용합니다.

(21) 법인세

법인세비용은 당기법인세와 이연법인세로 구성됩니다. 법인세는 기타포괄손익이나 자본에 직접 인식된 항목과 관련된 금액은 해당 항목에서 직접 인식하며, 이를 제외하고는 당기손익으로 인식됩니다.

당기법인세비용은 보고기간말 현재 제정되었거나 실질적으로 제정된 세법에 근거하여 측정합니다. 경영진은 적용 가능한 세법 규정이 해석에 따라 달라질 수 있는 상황에 대하여 당사가 세무신고 시 적용한 세무정책에 대하여 주기적으로 평가하고 있으며, 세무당국이 불확실한 법인세 처리를 수용할 가능성이 높은지 고려합니다. 당사는 법인세 측정 시 가장 가능성이 높은 금액 또는 기댓값 중 불확실성의 해소를 더 잘 예측할 것으로 예상되는 방법을 사용하여 불확실성의 영향을 반영합니다.

이연법인세는 자산과 부채의 장부금액과 세무기준액의 차이로 발생하는 일시적차이에 대하여 장부금액을 회수하거나 결제할 때의 예상 법인세효과로 인식됩니다. 이연법인세부채는 모든 가산할 일시적 차이에 대하여 인식하며, 이연법인세자산은 차감할 일시적 차이 중 일시적 차이가 과세소득 발생으로 해소될 가능성이 높은 경우에 인식합니다. 그러나, 일시적 차이가 영업권을 최초로 인식하는 경우나 자산·부채가 최초로 인식되는 거래가 사업결합 거래가 아니고, 거래 당시의 회계이익 또는 과세소득에 영향을 미치지 아니하는 거래의 경우 이연법인세를 인식하지 않고 있습니다.

종속기업, 관계기업 및 공동기업 투자지분과 관련된 가산할 일시적차이에 대해 소멸시점을 통제할 수 있고 예측가능한 미래에 일시적차이가 소멸하지 않을 가능성이 높은 경우를 제외하고 이연법인세부채를 인식하고 있습니다. 또한 이러한 자산으로부터 발생하는 차감할 일시적차이에 대하여 일시적차이가 예측가능한 미래에 소멸할 가능성이 높고 일시적차이가 사용될 수 있는 과세소득이 발생할 가능성이 높은 경우에만 이연법인세자산을 인식하고 있습니다.

이연법인세 자산과 부채는 법적으로 당기법인세자산과 당기법인세부채를 상계할 수 있는 권리를 당사가 보유하고 있고, 이연법인세 자산과 부채가 동일한 과세당국에 의해서 부과되는 법인세와 관련된 경우에 상계합니다. 당기법인세 자산과 부채는 법적으로 상계할 수 있는 권리를 당사가 보유하고 있고, 순액으로 결제할 의도가 있거나 자산을 실현하는 동시에 부채를 결제하려는 의도가 있는 경우에 상계합니다.

(22) 주당이익

당사는 보통주 기본주당이익과 희석주당이익을 계속영업손익과 당기순손익에 대하여 계산하고 포괄손익계산서에 표시하고 있습니다. 기본주당이익은 보통주에 귀속되는 당기순손익을 보고기간 동안에 유통된 보통주식수를 가중평균한 주식수로 나누어 계산하고 있습니다. 희석주당이익은 전환사채와 종업원에게 부여한 주식기준보상 등 모든 희석효과가 있는 잠재적 보통주의 영향을 고려하여 보통주에 귀속되는 당기순손익 및 가중평균유통보통주식수를 조정하여 계산하고 있습니다.

(23) 금융보증계약

당사가 제공한 금융보증계약은 최초 인식시 공정가치로 측정되며, 후속적으로는 다음 중 큰 금액으로 측정하여 '기타금융부채'로 인식됩니다.

(1) 금융상품의 손상규정에 따라 산정한 손실충당금

(2) 최초 인식금액에서 기업회계기준서 제1115호에 따라 인식한 이익누계액을 차감한 금액

금융보증계약의 공정가치는 유사한 금융상품의 시장가격을 참조하거나, 금융보증이 제공된 차입금과 제공되지 않은 차입금의 이자율을 비교하거나, 향후 금융보증으로 인해 지급해야 할 금액의 현재가치에 근거하여 추정합니다.

(24) 재무제표 승인

당시의 재무제표는 2026년 2월 12일자로 이사회에서 승인되었으며, 정기주주총회에서 수정 승인 될 수 있습니다.

3. 중요한 회계추정 및 가정

재무제표 작성에는 미래에 대한 가정 및 추정이 요구되며 경영진은 당사의 회계정책을 적용하기 위해 판단이 요구됩니다. 추정 및 가정은 지속적으로 평가되며, 과거 경험과 현재의 상황에 비추어 합리적으로 예측가능한 미래의 사건을 고려하여 이루어집니다. 회계추정의 결과가 실제 결과와 동일한 경우는 드물 것이므로 중요한 조정을 유발할 수 있는 유의적인 위험을 내포하고 있습니다.

다음 회계연도에 자산 및 부채 장부금액의 조정에 영향을 미칠 수 있는 경영진 판단과 유의적 위험에 대한 추정 및 가정은 다음과 같습니다. 일부 항목에 대한 유의적인 판단 및 추정에 대한 추가적인 정보는 개별 주석에 포함되어 있습니다

1) 영업권의 손상차손

영업권의 손상 여부를 검토하기 위한 현금창출단위의 회수가능액은 사용가치의 계산에 기초하여 결정됩니다.

2) 법인세

당사의 과세소득에 대한 법인세는 다양한 국가의 세법 및 과세당국의 결정을 적용하여 산정되므로 최종 세효과를 산정하는 데에는 불확실성이 존재합니다.

당사는 특정 기간동안 과세소득의 일정 금액을 투자, 임금증가 등에 사용하지 않았을때 세법에서 정하는 방법에 따라 산정된 법인세를 추가로 부담합니다. 따라서, 해당 기간의 당기법인세와 이연법인세를 측정할 때 이에 따른 세효과를 반영하여야 하고, 이로 인해 당사가 부담할 법인세는 각 연도의 투자, 임금증가 등의 수준에 따라 달라지므로 최종 세효과를 산정하는 데에는 불확실성이 존재합니다.

3) 금융상품의 공정가치

활성시장에서 거래되지 않는 금융상품의 공정가치는 원칙적으로 평가기법을 사용하여 결정됩니다. 당사는 보고기간말 현재 중요한 시장상황에 기초하여 다양한 평가기법의 선택 및 가정에 대한 판단을 하고 있습니다,

4) 거래일(Day1) 손익의 인식

시장에서 관측 가능하지 않는 평가변수를 사용하여 공정가치를 평가하는 공정가치 수준 3에 해당하는 금융상품의 경우, 당사는 최초 인식시 공정가치와 거래가액의 차이인 거래일(Day1) 손익을 이연하여 평가기법의 요소가 시장에서 관측 가능해지는 경우 이연되고 있는 잔액을 즉시 손익으로 모두 인식합니다.0

5) 금융자산의 손상

금융자산의 손실충당금은 부도위험 및 기대손실률 등에 대한 가정에 기초하여 측정됩니다. 당사는 이러한 가정의 설정 및 손상모델에 사용되는 투입변수의 선정에 있어서 당사의 과거 경험, 현재 시장 상황, 재무보고일 기준의 미래전망정보 등을 고려하여 판단합니다.

6) 순확정급여부채

순확정급여부채의 현재가치는 보험수리적방식에 의해 결정되는 다양한 요소들 특히 할인율의 변동에 영향을 받습니다.

7) 종속기업 및 공동및관계기업투자의 손상차손

종속기업 및 공동및관계기업투자의 손상 여부를 검토하기 위한 현금창출단위의 회수가능금액은 사용가치와 처분부대원가를 차감한 공정가치 중 높은 금액에 기초하여 결정됩니다. 종속기업 및 공동및관계기업 주식이 상장 되어있을 경우, 회수가능가액을 도출하기 위한 공정가치는 개별주식의 공시가격에 회계단위의 특성을 반영하여 측정합니다.

8) 리스

리스기간을 산정할 때에 경영진은 연장선택권을 행사하거나 종료선택권을 행사하지 않을 경제적 유인이 생기게 하는 관련되는 사실 및 상황을 모두 고려합니다. 연장선택권의 대상 기간(또는 종료선택권의 대상 기간)은 리스이용자가 연장선택권을 행사할 것(또는 행사하지 않을 것)이 상당히 확실한 경우에만 리스기간에 포함됩니다.

사무실, 차량운반구 리스의 경우 일반적으로 가장 관련된 요소는 다음과 같습니다.

- 종료하기 위해(연장하지 않기 위해) 유의적인 벌과금을 부담해야 한다면 일반적으로 회사가 연장선택권을 행사하는 것이(종료선택권을 행사하지 않는 것이) 상당히 확실합니다.
- 리스개량에 유의적인 잔여 가치가 있을 것으로 예상되는 경우 일반적으로 회사가 연장선택권을 행사하는 것이(종료선택권을 행사하지 않는 것이) 상당히 확실합니다.
- 위 이외의 경우 회사는 과거 리스 지속기간과 원가를 포함한 그 밖의 요소와 리스된 자산을 대체하기 위해 요구되는 사업 중단을 고려합니다.

당사는 유의적인 원가나 사업 중단 없이도 자산을 대체할 수 있으므로 차량운반구 리스에서 대부분의 연장선택권은 리스부채에 포함하지 않습니다.

선택권이 실제로 행사되거나(행사되지 않거나) 회사가 선택권을 행사할(행사하지 않을) 의무를 부담하게 되는 경우에 리스기간을 다시 평가합니다. 리스이용자가 통제할수 있는 범위에 있고 리스기간을 산정할 때에 영향을 미치는 유의적인 사건이 일어나거나 상황에 유의적인 변화가 있을 때에만 당사는 연장선택권을 행사할 것(또는 행사하지 않을 것)이 상당히 확실한지의 판단을 변경합니다.

4. 위험관리

(1) 금융위험관리

당사는 경영활동과 관련하여 신용위험, 유동성위험 및 시장위험 등 다양한 금융위험에 노출되어 있습니다. 당사는 금융위험이 경영에 미칠 수 있는 불리한 효과를 최소화하기 위해 노력하고 있습니다.

1) 신용위험관리

신용위험은 당사의 통상적인 거래 및 투자활동에서 발생하며 고객 또는 거래상대방이 계약 조건상 의무사항을 지키지 못하였을 때 발생합니다. 신용위험은 보유하고 있는 수취채권 및 확정계약을 포함한 거래처에 대한 신용위험뿐 아니라 현금및현금성자산, 은행 및 금융기관 예치금으로부터 발생하고 있습니다.

금융자산의 장부금액은 신용위험에 대한 최대노출정도를 표시하고 있으며, 보고기간말 현재 장부금액은 다음과 같습니다.

(단위: 천원)		
구분	당기말	전기말
현금및현금성자산 (*1)	63,089	269,354
장단기금융상품	757,473	876,197
매출채권	3,111,775	5,003,184
당기손익공정가치금융자산	9,050,062	9,463,248
기타포괄손익공정가치금융자산	2,913,000	2,913,000
기타금융자산	44,783,589	39,514,805
합계	60,678,988	58,039,788

(*1) 당사가 보유하고 있는 현금 은 제외하였습니다.

보고기간말 현재 경과 기간별 매출채권 및 기타채권의 내역은 다음과 같습니다.

① 당기말

(단위: 천원)					
구 분	장부금액	6개월이하	6개월 초과 1년 이하	1년 초과 3년 이하	3년초과
매출채권	11,335,530	4,449,407	28,698	1,038,699	5,818,726
대손충당금	(8,223,755)	(1,554,368)	(28,698)	(915,883)	(5,724,806)
소계	3,111,775	2,895,039	-	122,816	93,920
기타금융자산	55,626,574	6,410,454	5,919,649	31,213,718	12,082,753
대손충당금	(11,060,133)	-	-	(2,188,720)	(8,871,413)
소계	44,566,441	6,410,454	5,919,649	29,024,998	3,211,340
기타비유동금융자산	371,576	-	-	3,000	368,576
대손충당금	(154,428)	-	-	-	(154,428)
소계	217,148	-	-	3,000	214,148
합계	47,895,364	9,305,493	5,919,649	29,150,814	3,519,408

② 전기말

(단위: 천원)					
구 분	장부금액	6개월이하	6개월 초과 1년 이하	1년 초과 3년 이하	3년초과
매출채권	13,405,923	4,533,177	12,400	141,559	8,718,787
대손충당금	(8,402,739)	(30,926)	-	(112,877)	(8,258,936)
소계	5,003,184	4,502,251	12,400	28,682	459,851
기타금융자산	50,331,431	7,515,203	31,598,801	3,377,631	7,839,796
대손충당금	(11,064,574)	-	-	(3,377,631)	(7,686,943)
소계	39,266,857	7,515,203	31,598,801	-	152,853
기타비유동금융자산	407,041	44,591	3,000	135,800	223,650
대손충당금	(159,094)	-	-	(6,258)	(152,836)
소계	247,947	44,591	3,000	129,542	70,814
합계	44,517,988	12,062,045	31,614,201	158,224	683,518

2) 유동성위험

유동성위험은 당사의 경영환경 또는 금융시장의 악화로 인하여 당사가 부담하고 있는 단기 채무를 적기에 이행하지 못할 수 있는 위험으로 정의하며, 당사는 주기적인 자금수지 예측, 조정을 통해 유동성위험을 관리하고 있습니다.

보고기간말 현재 비파생금융부채의 잔존계약 만기에 따른 만기분석은 다음과 같습니다.

① 당기말

(단위: 천원)					
구 분	3개월이하	3개월 초과 1년 이하	1년 초과 2년 이하	2년 초과	합계

매입채무및기타금융부채	5,689,402	165,039	1,076,752	2,028,458	8,959,651
차입금	-	14,510,000	-	-	14,510,000
합 계	5,689,402	14,675,039	1,076,752	2,028,458	23,469,651

② 전기말

(단위: 천원)					
구 분	3개월이하	3개월 초과 1년 이하	1년 초과 2년 이하	2년 초과	합계
매입채무및기타금융부채	3,590,668	274,727	1,859,840	1,480,714	7,205,949
차입금	-	13,500,000	-	-	13,500,000
전환사채	360,000	-	-	-	360,000
합 계	3,950,668	13,774,727	1,859,840	1,480,714	21,065,949

3) 시장위험

① 외환위험관리

당사는 외화자산·부채와 관련하여 환율변동위험에 노출되어 있습니다. 당사는 외화로 표시된 채권과 채무에 대해서 별도의 관리시스템을 통하여 환노출 위험을 주기적으로 평가, 관리 및 보고하고 있습니다.

보고기간말 현재 외화에 대한 원화 환율 변동 시 화폐성 외화자산 및 외화부채가 법인세비용차감전순이익에 미치는 영향은 다음과 같습니다.

(단위: 천원)				
구 분	당기		전기	
	10% 상승시	10% 하락시	10% 상승시	10% 하락시
법인세비용차감전순이익	-	-	11,047	(11,047)

② 이자율 위험관리

이자율위험은 미래 시장 이자율 변동에 따라 예금 또는 차입금 등에서 발생하는 이자수익 및 이자비용이 변동될 위험으로서 이는 주로 변동 금리부 조건의 차입금과 예금에서 발생하고 있습니다. 당사의 이자율위험관리의 목표는 이자율 변동으로 인한 불확실성과 순이자비용의 최소화를 추구함으로써 기업의 가치를 극대화하는데 있습니다.

보고기간말 현재 다른 모든 변수가 일정하고 이자율의 10bp 변동시 당사의 세후이익 및 자본에 미치는 영향은 아래 표와 같습니다.

(단위: 천원)				
구 분	세후 이익에 대한 영향		자본에 대한 영향	
	당기	전기	당기	전기
상승시	-	269	-	269
하락시	-	(269)	-	(269)

③ 가격위험관리

당사가 단순 보유 및 투자 목적 등으로 당기손익공정가치측정금융자산 또는 기타포괄손익공정가치측정금융자산으로 분류된 지분상품은 상장주식이 포함되어 있지 않아 시장 주가의 변동은 손익에 영향을 주지 않습니다.

(2) 자본위험관리

당사는 자본관리지표로 부채비율을 이용하고 있으며 이 비율은 총부채를 총자본으로 나누어 산출하고 있으며, 총부채 및 총자본은 재무제표의 금액을 기준으로 계산합니다.

당사는 외부적으로 강제된 자기자본규제의 대상이 아니며, 보고기간말 현재 부채비율은 다음과 같습니다.

(단위: 천원)			
내 역	당기말	전기말	
부채총액(A)	35,617,702	32,644,873	
자본총액(B)	98,707,204	106,468,256	
부채비율(A/B)	36.08%	30.66%	

5. 공정가치

(1) 금융상품 종류별 공정가치

보고기간말 현재 금융상품의 종류별 장부금액 및 공정가치는 다음과 같습니다.

(단위: 천원)				
구 분	당기말		전기말	
	장부금액	공정가치	장부금액	공정가치
금융자산				
현금및현금성자산	63,089	63,089	269,354	269,354
장단기금융상품	757,473	757,473	876,197	876,197
당기손익-공정가치금융자산	9,050,062	9,050,062	9,463,248	9,463,248

기타포괄손익-공정가치금융자산	2,913,000	2,913,000	2,913,000	2,913,000
매출채권	3,111,775	3,111,775	5,003,184	5,003,184
기타금융자산	44,783,589	44,783,589	39,514,805	39,514,805
금융자산 합계	60,678,988	60,678,988	58,039,788	58,039,788
금융부채				
매입채무	2,667,119	2,667,119	1,197,249	1,197,249
단기차입금	14,510,000	14,510,000	13,500,000	13,500,000
전환사채	-	-	314,382	314,382
기타금융부채	6,292,532	6,292,532	6,008,700	6,008,700
금융부채 합계	23,469,651	23,469,651	21,020,331	21,020,331

(2) 공정가치 서열체계

공정가치 측정에 사용된 투입변수의 유의성에 따라 공정가치의 서열체계를 결정하고있으며, 공정가치 서열체계의 수준은 다음과 같습니다.

수준	투입변수
1	동일한 자산이나 부채에 대한 활성시장의 조정되지 않은 공시가격
2	직접적으로 또는 간접적으로 관측가능한, 자산이나 부채에 대한 투입변수
3	관측가능한 시장자료에 기초하지 않은, 자산이나 부채에 대한 투입변수

보고기간말 현재 공정가치로 후속측정되는 금융상품의 공정가치를 공정가치 서열체계 수준 별로 분류한 내역은 다음과 같습니다.

① 당기말

(단위: 천원)				
구분	수준 1	수준 2	수준 3	합계
당기손익-공정가치금융자산	806,063	93,953	8,150,046	9,050,062
당기손익-공정가치금융부채	-	-	-	-

② 전기말

(단위: 천원)				
구분	수준 1	수준 2	수준 3	합계
당기손익-공정가치금융자산	1,218,627	96,847	8,147,774	9,463,248
당기손익-공정가치금융부채	-	-	-	-

6. 범주별 금융상품

(1) 보고기간말 현재 범주별 금융상품의 내역은 다음과 같습니다.

① 당기말

(단위: 천원)

구 분	상각후원가	당기손익 공정가치측정	기타포괄손익 공정가치측정	합계
현금및현금성자산	63,089	-	-	63,089
매출채권	3,111,775	-	-	3,111,775
장단기금융상품	757,473	-	-	757,473
기타금융자산	44,783,589	-	-	44,783,589
당기손익공정가치금융자산	-	9,050,062	-	9,050,062
기타포괄손익공정가치금융자산	-	-	2,913,000	2,913,000
합계	48,715,926	9,050,062	2,913,000	60,678,988

(단위: 천원)

구 분	상각후원가	당기손익 공정가치측정	기타포괄손익 공정가치측정	합계
매입채무	2,667,119	-	-	2,667,119
단기차입금	14,510,000	-	-	14,510,000
기타금융부채	6,292,532	-	-	6,292,532
합계	23,469,651	-	-	23,469,651

(*1) 유동성장기차입금 포함

(*2) 기타금융부채는 리스부채를 포함하고 있습니다.

② 전기말

(단위: 천원)				
구 분	상각후원가	당기손익 공정가치측정	기타포괄손익 공정가치측정	합계
현금및현금성자산	269,354	-	-	269,354
매출채권	5,003,184	-	-	5,003,184
장단기금융상품	876,197	-	-	876,197
기타금융자산	39,514,805	-	-	39,514,805
당기손익공정가치금융자산	-	9,463,248	-	9,463,248
기타포괄손익공정가치금융자산	-	-	2,913,000	2,913,000
합계	45,663,540	9,463,248	2,913,000	58,039,788

(단위: 천원)				
구 분	상각후원가	당기손익 공정가치측정	기타포괄손익 공정가치측정	합계
매입채무	1,197,249	-	-	1,197,249
단기차입금(*1)	13,500,000	-	-	13,500,000
전환사채	314,382	-	-	314,382
기타금융부채(*2)	6,008,700	-	-	6,008,700
합계	21,020,331	-	-	21,020,331

(*1) 유동성장기차입금 포함

(*2) 기타금융부채는 리스부채를 포함하고 있습니다.

(2) 보고기간 중 범주별 금융상품 관련 순손익의 내역은 다음과 같습니다.

① 당기

(단위: 천원)					
구 분	상각후원가 측정 금융자산	당기손익공정가치 측정 금융자산	상각후원가 측정 금융부채	당기손익공정가치 측정 금융부채	합 계
당기손익 인식:					
이자수익	2,420,567	-	-	-	2,420,567
대손상각비(환입)	(178,983)	-	-	-	(178,983)
기타의대손상각비	91,706	-	-	-	91,706
외환차익	5,815	-	-	-	5,815
외환차손	20,442	-	-	-	20,442
당기손익공정가치 금융자산평가손실	-	415,458	-	-	415,458
이자비용	-	-	1,170,328	-	1,170,328
합계	2,359,547	415,458	1,170,328	-	3,945,333

② 전기

(단위: 천원)					
구 분	상각후원가 측정 금융자산	당기손익공정가치 측정 금융자산	상각후원가 측정 금융부채	당기손익공정가치 측정 금융부채	합 계
당기손익 인식:					
이자수익	2,042,529	-	-	-	2,042,529
대손상각비(환입)	(44,356)	-	-	-	(44,356)
기타의대손상각비	148,115	-	-	-	148,115
외화환산이익	9,162	-	-	-	9,162
외환차익	2,333	-	-	-	2,333
외환차손	174	-	-	-	174
당기손익공정가치 금융자산평가이익	-	121,999	-	-	121,999
당기손익공정가치금 융자산처분이익	-	24,712	-	-	24,712
사채상환이익	-	-	432,127	-	432,127
기타의대손충당금환입	275,711	-	-	-	275,711
이자비용	-	-	1,851,229	-	1,851,229
합계	2,433,668	146,711	2,283,356	-	4,863,735

7. 현금및현금성자산

보고기간말 현재 현금및현금성자산의 내역은 다음과 같습니다.

(단위: 천원)		
구분	당기말	전기말
보유현금	-	-
보통예금	63,089	269,354
합 계	63,089	269,354

8. 장단기금융상품

보고기간말 현재 단기금융상품은 없으며, 장기금융상품은 전액 정기예금 및 당좌거래를 위한 보증금으로 구성되어 있습니다. 보고기간말 현재 사용이 제한된 내역은 다음과 같습니다.

(단위: 천원)			
구분	당기말	전기말	사용제한내용
장기금융상품	757,473	876,197	하나카드(1억원), 기업카드(2억원) 질권설정

장기금융상품 중 100백만원과 200백만원은 각각 하나카드와 기업카드의 한도 보증을 위한 질권으로 제공되었습니다.

9. 당기손익·기타포괄손익공정가치측정금융자산

(1) 보고기간 중 당기손익공정가치측정금융자산의 변동내역은 다음과 같습니다.

(단위: 천원)		
구분	당기	전기
기초금액	9,463,248	8,569,174
취득	-	1,494,162
대체	2,272	(307,498)
처분	-	(414,589)
평가손익	(415,458)	121,999
기말금액	9,050,062	9,463,248

당기 중 대체된 2,272천원은 케이에이치강원개발(주)에 대여한 단기대여금을 케이에이치강원개발(주)의 주식으로 전환한 것입니다.

(2) 보고기간말 현재 당기손익공정가치측정금융자산의 상세내역은 다음과 같습니다.

(단위: 천원)		
구분	당기말	전기말
수익증권	1,042,897	1,045,791
지분증권	8,007,165	8,417,457
합 계	9,050,062	9,463,248

(3) 보고기간 중 기타포괄손익공정가치측정금융자산의 변동내역은 다음과 같습니다.

(단위: 천원)		
구분	당기	전기
기초금액	2,913,000	2,913,000
취득	-	-
처분	-	-
평가손익	-	-
기말금액	2,913,000	2,913,000

(4) 보고기간말 현재 기타포괄손익공정가치측정금융자산의 상세내역은 다음과 같습니다.

(단위: 천원)		
구분	당기말	전기말
수익증권	2,913,000	2,913,000

10. 매출채권

(1) 보고기간말 현재 매출채권의 장부금액은 다음과 같습니다.

(단위: 천원)		
구분	당기말	전기말
매출채권	11,335,530	13,405,923
대손충당금	(8,223,755)	(8,402,739)
매출채권(순액)	3,111,775	5,003,184

(2) 보고기간 중 대손충당금의 변동내역은 다음과 같습니다.

(단위: 천원)		
구분	당기	전기
기초금액	8,402,739	8,447,095
대손상각비(환입)	(178,984)	(44,356)
기말금액	8,223,755	8,402,739

당기 및 전기말 현재 매출채권의 신용위험의 최대노출금액은 장부금액 전액이며, 매출채권에 대하여 당사가 보유하고 있는 담보는 없습니다.

(3) 보고기간말 현재 매출채권과 계약자산의 내역은 다음과 같습니다.

(단위: 천원)		
구분	당기말	전기말
(청구된)매출채권	3,111,775	5,003,184
계약자산	680,619	680,619
합계	3,792,394	5,683,803

11. 기타금융자산

보고기간말 현재 기타금융자산의 내역은 다음과 같습니다.

(단위: 천원)				
구 분	당기말		전기말	
	유동	비유동	유동	비유동
미수금	1,240,407	-	889,318	-
미수수익	1,046,572	-	1,563,305	-
대여금(*)	42,279,462	9,126	36,814,235	44,591
보증금	-	208,022	-	203,357
합 계	44,566,441	217,148	39,266,858	247,948

(*) 당기말 현재 대여금 일부와 관련하여 토지담보를 제공받고 있습니다.

12. 기타자산

보고기간말 현재 기타자산의 내역은 다음과 같습니다.

(단위: 천원)				
구 분	당기말		전기말	
	유동	비유동	유동	비유동
선급금	1,325,738	259,180	1,248,846	202,727
선급비용	153,972	4,633	438,007	-
투자금	-	100,000	-	100,000
합 계	1,479,710	363,813	1,686,853	302,727

13. 유형자산

(1) 보고기간말 현재 유형자산의 장부금액은 다음과 같습니다.

(단위: 천원)								
구분	당기말				전기말			
	취득금액	감가상각 누계액	손상차손 누계액	장부금액	취득금액	감가상각 누계액	손상차손 누계액	장부금액
토지	20,452,949	-	-	20,452,949	21,381,090	-	-	21,381,090
건물	2,921,741	(334,763)	-	2,586,978	3,054,328	(260,890)	-	2,793,438
기계장치	209,160	(209,160)	-	-	209,160	(209,160)	-	-
차량운반구	67,900	(27,160)	-	40,740	67,900	(13,580)	-	54,320
집기비품	1,286,264	(1,015,690)	(239,931)	30,643	1,287,184	(986,070)	(240,499)	60,615
방송설비	9,176,665	(8,793,982)	(300,061)	82,622	9,176,665	(8,725,586)	(300,061)	151,018
기타의유형자산	260,500	(209,500)	(25,000)	26,000	246,500	(209,500)	(25,000)	12,000
건설중인자산	2,280,000	-	-	2,280,000	2,280,000	-	-	2,280,000
사용권자산	639,721	(550,414)	-	89,307	943,510	(683,019)	-	260,491
합계	37,294,900	(11,140,669)	(564,992)	25,589,239	38,646,337	(11,087,805)	(565,560)	26,992,972

(2) 보고기간 중 유형자산 과목별 변동내역은 다음과 같습니다.

① 당기

(단위: 천원)						
과목	기초장부금액	취득	처분	감가상각비	대체증(감)	기말장부금액
토지	21,381,090	-	-	-	(928,141)	20,452,949
건물	2,793,437	-	-	(73,872)	(132,587)	2,586,978
차량운반구	54,320	-	-	(13,580)	-	40,740
비품	60,616	-	-	(29,973)	-	30,643
방송설비	151,018	-	-	(68,396)	-	82,622
기타의유형자산	12,000	14,000	-	-	-	26,000
건설중인자산	2,280,000	-	-	-	-	2,280,000
사용권자산	260,491	60,955	(23,646)	(208,493)	-	89,307
합계	26,992,972	74,955	(23,646)	(394,314)	(1,060,728)	25,589,239

당기 중 토지, 건물의 대체는 당사의 종속기업인 마루기획(주)에 임대함으로써 인해 투자부동산으로 분류되었습니다.

② 전기

(단위: 천원)						
과 목	기초장부금액	취득	처분	감가상각비	대체증(감)	기말장부금액
토지	21,381,090	-	-	-	-	21,381,090
건물	2,869,795	-	-	(76,357)	-	2,793,438
차량운반구	-	67,900	-	(13,580)	-	54,320
비품	95,381	-	(4,793)	(29,973)	-	60,615
방송설비	219,414	-	-	(68,396)	-	151,018
기타의유형자산	-	12,000	-	-	-	12,000
건설중인자산	1,200,000	960,000	-	-	120,000	2,280,000
사용권자산	509,700	-	-	(249,209)	-	260,491
합계	26,275,380	1,039,900	(4,793)	(437,515)	120,000	26,992,972

건설중인자산의 대체증은 장기선급금에서 재분류되었습니다.
 감가상각비는 포괄손익계산서의 '영업비용' 으로 분류하였습니다.

14. 리스

(1) 리스와 관련하여 재무상태표에 인식된 금액은 다음과 같습니다.

① 사용권자산

(단위: 천원)		
구 분	당기말	전기말
부동산	-	-
차량운반구	89,307	260,491
합 계	89,307	260,491

② 리스부채

(단위: 천원)		
구 분	당기말	전기말
유동	81,454	207,455
비유동	21,915	67,747
합 계	103,369	275,202

(2) 리스와 관련하여 손익계산서에 인식된 금액은 다음과 같습니다.

(단위: 천원)		
구 분	당기	전기
사용권자산의 감가상각비		
부동산	-	-
차량운반구	208,493	249,209
합 계	208,493	249,209
리스부채에 대한 이자비용(금융원가에 포함)	14,642	25,876
단기리스료(영업비용에 포함)	56,414	1,200
단기리스가 아닌 소액자산 리스료(영업비용에 포함)	11,094	13,920

당기와 전기 중 리스의 총 현금유출은 각각 281백만원과 262백만원입니다.

단기리스나 소액자산 리스와 관련된 리스료는 정액법에 따라 당기손익으로 인식합니다. 단기리스는 리스기간이 12개월 이하인 리스이며, 소액리스자산은 복합기와 소액의 사무용품으로 구성되어 있습니다.

15. 무형자산

(1) 보고기간말 현재 무형자산의 장부금액은 다음과 같습니다.

(단위: 천원)						
구 분	당기말			전기말		
	취득가액	상각/손상 누계액	장부금액	취득가액	상각/손상 누계액	장부금액
방송프로그램	19,615,700	(14,066,223)	5,549,477	8,138,972	(1,194,219)	6,944,753
전속계약금	137,499	(116,666)	20,833	137,500	(58,333)	79,167
회원권	415,757	(305,000)	110,757	415,757	(305,000)	110,757
합 계	20,168,956	(14,487,889)	5,681,067	8,692,229	(1,557,552)	7,134,677

(2) 보고기간 중 무형자산 과목별 변동내역은 다음과 같습니다.

① 당기

(단위: 천원)						
과 목	기초 장부금액	취득	상각	처분	대체	기말 장부금액
방송프로그램	6,944,753	10,341,620	(12,872,004)	(676)	1,135,784	5,549,477
전속계약금	79,167	-	(58,334)	-	-	20,833
회원권	110,757	-	-	-	-	110,757
합계	7,134,677	10,341,620	(12,930,338)	(676)	1,135,784	5,681,067

② 전기

(단위: 천원)						
과 목	기초 장부금액	취득	상각	처분	대체	기말 장부금액
방송프로그램	6,297,821	8,798,722	(10,919,080)	-	2,767,290	6,944,753
전속계약금	112,500	25,000	(58,333)	-	-	79,167
회원권	327,216	-	-	(216,459)	-	110,757
합계	6,737,537	8,823,722	(10,977,413)	(216,459)	2,767,290	7,134,677

무형자산상각비는 포괄손익계산서의 '영업비용' 으로 분류하였습니다.

16. 투자부동산

(1) 보고기간말 현재 투자부동산의 내역은 다음과 같습니다.

(단위: 천원)						
구 분	당기말			전기말		
	취득가액	감가상각/손상누계액	장부금액	취득가액	감가상각/손상누계액	장부금액
토지	1,547,980	-	1,547,980	619,839	-	619,839
건물	221,132	(12,263)	208,869	88,545	(7,563)	80,982
합계	1,769,112	(12,263)	1,756,849	708,384	(7,563)	700,821

(2) 보고기간 중 투자부동산의 변동내역은 다음과 같습니다.

① 당기

(단위: 천원)				
과 목	기초 장부금액	상각	대체	기말 장부금액
토지	619,839	-	928,141	1,547,980
건물	80,982	(4,700)	132,587	208,869
합계	700,821	(4,700)	1,060,728	1,756,849

당기 대체는 당사의 종속기업인 마루기획(주)에 임대를 함에 따라 유형자산에서 투자부동산으로 대체되었습니다.

② 전기

(단위: 천원)			
과 목	기초 장부금액	상각	기말 장부금액
토지	619,839	-	619,839
건물	83,196	(2,214)	80,982
합계	703,035	(2,214)	700,821

(3) 보고기간말 현재 투자부동산의 공시지가는 873백만원입니다.

(4) 투자부동산에서 발생한 임대수익은 당기와 전기 각각 50백만원과 64백만원입니다.

17. 종속기업, 공동및관계기업투자

(1) 보고기간말 현재 종속기업, 공동기업및관계기업투자주식의 내역은 다음과 같습니다.

(단위: 천원)						
구분	종목	소재국가	당기말		전기말	
			지분율	장부금액	지분율	장부금액
종속기업	제이에스피조합(*12)	대한민국	99.99%	204,561	99.99%	9,149,861
	제이비제이조합(*9)	대한민국	-	-	-	-
	(주)케이에이치스포츠(*6)	대한민국	-	-	-	-
	(주)케이에이치농어촌산업(*2)	대한민국	100.00%	-	100.00%	-
	(주)아이에이치큐리츠(*7)	대한민국	-	-	-	-
	(주)페이지원필름(*5)	대한민국	-	-	-	-
	에스에이치조합	대한민국	81.45%	23,236,424	81.45%	23,236,424
	(주)영화사룩(*8)	대한민국	92.90%	-	92.90%	-
	마루기획(주)(*4)	대한민국	62.75%	-	62.75%	4,537,330
	더로스트조합(*10)	대한민국	67.28%	3,773,690	54.54%	3,773,690
	삼별초에프앤비(*11)	대한민국	100.00%	5,000	-	-
	더에프피조합(*11)	대한민국	99.97%	3,003,000	-	-
	비티비조합(*11)	대한민국	99.97%	3,503,000	-	-
	지앤비조합(*11)	대한민국	99.95%	2,012,000	-	-
	에스티조합(*11)	대한민국	99.97%	2,980,000	-	-
소 계				38,717,675		40,697,305
관계기업	(주)메가폰엔터테인먼트(*1,5)	대한민국	-	-	-	-
	(주)피팝코리아(*2)	대한민국	50.00%	-	50.00%	-
	(주)아이에이치큐두솔(*2)	대한민국	20.00%	-	20.00%	-
	에이치와이티조합(*3)	대한민국	-	-	-	-
	더로스트조합(*10)	대한민국	-	-	-	-
	소 계				-	

합 계		38,717,675		40,697,305
-----	--	------------	--	------------

- (*1) 당사는 주주 간 계약서에 따라 이사회 구성원 4인 중 2인의 이사를 추천, 지명할 권리를 갖고 있는 등, 공동지배력을 행사할 수 있다고 판단하였습니다.
- (*2) 전기 이전 회수가능가액이 장부금액에 미달하여 전액 손상인식하였습니다.
- (*3) 전기 중 조합이 출자금을 모두 배분함에 따라 관계기업투자주식 처분이익 8,277백만원을 인식하였습니다.
- (*4) 마루기획(주)의 자기주식을 고려한 실질지분율입니다. 당기 중 회수가능가액이 장부금액에 미달하여 전액 손상인식하였습니다.
- (*5) 전기 중 보유지분 전량을 처분하였습니다.
- (*6) 전기 중 파산하여 지배력을 상실하였습니다.
- (*7) 전기 중 청산하였습니다.
- (*8) 전기 중 당사가 발행한 제13회차 전환사채(액면 5.112억원)와 당사 보유 지분을 교환하여 지분율이 100%에서 92.90%로 감소하였습니다.
- (*9) 전기 중 조합으로부터 출자지분에 대해 잔여자산을 배분 받았습니다.
- (*10) 전기 중 지분율이 50%를 초과하여 지배력을 획득하여 관계기업에서 종속기업으로 재분류하였습니다. 당기 중 조합에서 조합원 일부에 대해 지분을 반환함에 따라 당사의 지분율이 상승하였습니다.
- (*11) 당기 중 지분을 취득하여 지배력을 획득함에 따라 종속기업으로 분류하였습니다.
- (*12) 제이에스피조합이 투자한 금융상품의 공정가치가 하락함에 따라 보고기간말 현재 회수가능가액이 장부금액을 초과하는 8,972,백만원을 종속기업투자손상차손으로 인식하였습니다.

(2) 보고기간 중 종속기업, 공동및관계기업투자주식의 변동내역은 다음과 같습니다.

① 당기

(단위: 천원)						
구 분	기초장부금액	취득	처분	손상(*1)	대체(*2)	기말장부금액
종속기업	40,697,305	11,364,000	(44,000)	(13,509,630)	210,000	38,717,675
공동및관계기업	-		-		-	-
합계	40,697,305	11,364,000	(44,000)	(13,509,630)	210,000	38,717,675

(*1) 마루기획(주)의 누적결손 및 영업손실로 인해 회수가능가액이 장부금액에 미달하여 4,537백만원의 손상을 인식하였습니다. 제이에스피조합이 투자한 금융상품의 공정가치가 하락함에 따라 보고기간말 현재 회수가능가액을 초과하는 장부금액 8,972백만원을 손상으로 인식하였습니다.

(*2) 당기 중 대체로 인한 증가는 당사가 비티비조합에 대여한 대여금 중 일부를 출자전환하여 증가한 비티비조합 지분입니다.

② 전기

(단위: 천원)					
구 분	기초장부금액	취득	처분	대체(*1, 2)	기말장부금액
종속기업	48,277,639	2,500,000	(13,854,024)	3,773,690	40,697,305
공동및관계기업	17,650,116		(14,295,163)	(3,354,953)	-
합계	65,927,755	2,500,000	(28,149,187)	418,737	40,697,305

(*) 더로스트조합의 주주가 출자금의 일부를 회수함에 따라 당사가 지배력을 획득함에 따라 관계기업에

서 종속기업으로 재분류되었습니다. 재분류되는 시점의 관계기업 장부금액 3,354,953천원에서 연결상 공정가치 3,773,690천원으로 대체되어 418,738천원의 관계기업투자주식처분이익을 인식하였습니다.

18. 매입채무 및 기타금융부채

보고기간말 현재 기타금융부채의 내역은 다음과 같습니다.

(단위: 천원)				
구분	당기말		전기말	
	유동	비유동	유동	비유동
매입채무	2,667,119	-	1,197,249	-
미지급금	5,443,376	-	5,059,747	-
미지급비용	645,787	-	602,151	-
임대보증금	100,000	-	71,600	-
리스부채	81,454	21,915	207,455	67,747
합계	8,937,736	21,915	7,138,202	67,747

19. 차입금과 전환사채

(1) 보고기간말 현재 차입금의 내역은 다음과 같습니다.

(단위: 천원)					
구분	차입처	만기일	연이자율(%)	당기말	전기말
단기차입금	에스아이제이십차㈜(*1)	2027.01.31	5.50%	5,000,000	5,000,000
	에스아이제이십차㈜	-	-	-	8,000,000
	에스아이제이십차㈜	-	-	-	500,000
	개인(*3)	2026.05.13	10.00%	360,000	-
	청주에이치케이씨제이차(주)(*1)	2026.07.31	8.00%	8,000,000	-
	청주에이치케이씨제이차(주)(*1)	2026.06.27	8.00%	300,000	-
	㈜RN2테크놀로지(*2)	2026.02.22	8.00%	850,000	-
단기차입금 합계				14,510,000	13,500,000

(*1) 당사의 부동산을 담보로 제공하고 있습니다(주석 36 참조).

(*2) 당기손익공정가치측정금융자산을 담보로 제공하고 있습니다(주석 36 참조).

(*3) 전환사채를 단기차입금으로 재분류하였습니다.

(2) 보고기간말 현재 전환사채의 구성내역은 다음과 같습니다.

(단위: 천원)						
구 분	발행일	만기일	액면이자율	보장수익률	당기말	전기말
제3회	2021.4.23	2024.4.23	2.00%	2.00%	-	-
제13회	2022.5.13	2025.5.13	1.00%	1.00%	-	360,000
액면금액 계					-	360,000
상환할증금					-	-
전환권조정					-	(45,618)
장부금액 계					-	314,382
유동성대체					-	(314,382)
대체후 잔액					-	-

(3) 보고기간 중 전환사채의 변동내역은 다음과 같습니다.

(단위: 천원)		
구 분	당기	전기
기초액면금액	360,000	5,222,380
발행(재매각)	-	1,700,000
상환 등(*)	(360,000)	(4,511,200)
전환	-	(2,051,180)
기말액면금액	-	360,000

(*) 보고기간 중 전환사채를 단기차입금으로 재분류하였습니다.

(4) 보고기간말 현재 전환사채의 주요 발행조건은 다음과 같습니다.

구분	내용		
사채의명칭 (*1) (*2)	제3회 무기명식 이권부 무보증 사모 전환사채		
용도	신규사업을 위한 타법인증권취득 및 기타자금 등		
액면금액(발행가액)	20,000,000,000원		
발행일	2021년4월23일	만기일	2024년4월23일
액면이자율	2.00%	보장수익률	2.00%
이자지급방법	발행일로부터 매3개월마다 지급	상환 방법	만기일시상환
전환가격	1,950원	조정후 전환가격 (보고기간말)	61,425원
전환시 발행주식의 종류	주식회사 아이에이치큐 기명식 보통주식		
전환청구 가능기간	발행일로부터 12개월이 되는 날(2022년 4월 23일)로부터 원금 상환기일 1개월 전일(2024년 3월 23일)까지		
전환가액의 조정	- 직전 전환가액 또는 시가를 하회하는 (i) 발행가액으로 유상증자를 하는 경우 그 발행가액을, (ii) 전환가액 내지 행사가액으로 전환사채 또는 신주인수권부사채를 발행하는 경우 그 전환가액 내지 행사가액으로 전환가액 조정.		
	- 시가를 하회하는 발행가액으로 무상증자, 주식배당 및 준비금의 자본 전입, 주식분할, 기타방법의 주식발행하는 경우 산식에 따라 전환가액 조정.		
	- 합병, 자본의 감소, 주식분할 및 병합 등에 의하여 전환가격의 조정이 필요한 경우에는 당해 합병 또는 자본의 감소 직전에 전액 전환되어 주식으로 발행되었더라면 사채권자가 가질 수 있었던 주식수에 따른 가치에 상응하도록 전환가액 조정.		
	- 감자, 주식병합 등 주식가치 상승사유가 발생하는 경우 감자 및 주식 병합 등으로 인한 조정비율만큼 상향하여 반영하는 조건으로 전환가액을 조정.		
	- 사채발행일로부터 만기일 1개월 전까지 매 1개월이 지난 날을 전환가액 조정일로 하고, 각 전환가액 조정일 전일을 기산일로 하여 그 기산일로부터 소급한 1개월 가중산술평균주가, 1주일 가중산술평균주가 및 최근일 가중산술평균주가를 산술 평균한 가격과 최근일가중산술평균주가 중 높은 가격이 해당 조정일 직전일 현재의 전환가액보다 낮은 경우 동 낮은 가액을 새로운 전환가액(발행당시 전환가격의 70%를 한도)으로 조정.		
사채권자의 조기상환청구권 (*3)	행사기간	발행일로부터 1년이 경과한 날인 2022년 6월 16일 및 이후 매 1개월에 해당하는 날	
(Put Option)	조기상환수익률	-	

구분	내용
----	----

사채의명칭 (*1)(*2)	제13회 무기명식 이권부 무보증 사모 전환사채		
용도	타법인 증권 취득		
액면금액(발행가액)	1,222,380,000원		
발행일	2022-05-13	만기일	2025-05-13
액면이자율	1.00%	보장수익률	1.00%
이자지급방법	발행일로부터 매3개월마다 지급	상환 방법	만기일시상환
전환가격	1,078원	조정후 전환가격(*3)	22,500원
전환시 발행주식의 종류	주식회사 아이에이치큐 기명식 보통주식		
전환청구 가능기간	발행일로부터 1년이 되는 날의 다음 날(2023년 5월 14일)부터 원금 상환기일 1개월 전일(2025년 4월 13일)까지		
전환가액의 조정	- 직전 전환가액 또는 시가를 하회하는 (i) 발행가액으로 유상증자를 하는 경우 그 발행가액을, (ii) 전환가액 내지 행사가액으로 전환사채 또는 신주인수권부사채를 발행하는 경우 그 전환가액 내지 행사가액으로 전환가액 조정.		
	- 시가를 하회하는 발행가액으로 무상증자, 주식배당 및 준비금의 자본 전입, 주식분할, 기타방법의 주식발행하는 경우 산식에 따라 전환가액 조정.		
	- 합병, 자본의 감소, 주식분할 및 병합 등에 의하여 전환가격의 조정이 필요한 경우에는 당해 합병 또는 자본의 감소 직전에 전액 전환되어 주식으로 발행되었더라면 사채권자가 가질 수 있었던 주식수에 따른 가치에 상응하도록 전환가액 조정.		
	- 감자, 주식병합 등 주식가치 상승사유가 발생하는 경우 감자 및 주식 병합 등으로 인한 조정비율만큼 상향하여 반영하는 조건으로 전환가액을 조정.		
	- 사채발행일로부터 만기일 1개월 전까지 매 1개월이 지난 날을 전환가액 조정일로 하고, 각 전환가액 조정일 전일을 기산일로 하여 그 기산일로부터 소급한 1개월 가중산술평균주가, 1주일 가중산술평균주가 및 최근일 가중산술평균주가를 산술 평균한 가격과 최근일가중산술평균주가 중 높은 가격이 해당 조정일 직전일 현재의 전환가액보다 낮은 경우 동 낮은 가액을 새로운 전환가액(액면가를 한도)으로 조정.		
사채권자의 조기상환청구권	행사기간	발행일로부터 1년이 경과한 날인 2023년 5월 13일 및 이후 매 3개월에 해당되는 날부터 사채만기일 직전 3영업일 전일(2025년 5월 10일)까지	
(Put Option)	조기상환수익률	-	

(*1) 기한의 이익 상실 조항이 포함되어 있으며, 보고기간말 현재 약정 위반 사항이 발생하지 않았습니다.

(*2) 종속기업 지분의 양수대금과 상계되는 조건으로 발행되었습니다.

(*3) 당사는 무상감자를 실시하였으며 무상감자 이후의 전환가격입니다.

(5) 당사는 상기 전환사채에 포함되어 있는 전환권을 금융감독원 질의회신 "회제이-000094"에 의거하여 자본으로 인식하였습니다.

20. 기타부채

보고기간말 현재 기타부채의 구성내역은 다음과 같습니다.

(단위: 천원)				
구 분	당기말		전기말	
	유동	비유동	유동	비유동
선수금	3,254,975	-	3,102,704	-
예수금	76,619	-	52,669	-
미지급금(세금)	776,152	-	356,270	-
미지급비용(연차)	204,512	-	261,496	-
합 계	4,312,258	-	3,773,139	-

21. 계약자산 및 계약부채

(1) 고객과의 계약에서 생기는 수익

포괄손익계산서 영업수익으로 인식된 금액은 전액 고객과의 계약에서 생기는 수익이며, 수익인식 시기 별 구분은 다음과 같습니다.

(단위: 천원)		
구 분	당기	전기
한 시점에 인식	4,013,689	4,014,219
기간에 걸쳐 인식	22,498,016	26,528,368
합 계	26,511,705	30,542,587

(2) 보고기간말 현재 고객과의 계약에서 생기는 계약자산 및 계약부채의 잔액은 다음과 같습니다.

(단위: 천원)		
구 분	당기말	전기말
매출채권(계약자산)	3,111,775	5,003,184
선수금	3,254,974	3,102,703
합 계	6,366,749	8,105,887

(3) 고객과의 계약에서 생기는 수취채권에 대해 보고기간 중 인식한 손상차손(환입)의 내역은 다음과 같습니다.

(단위: 천원)		
구 분	당기말	전기말
매출채권 손상차손(환입)	(178,983)	(44,356)

(4) 보고기간말 현재까지 체결한 주요 계약 상의 거래가격 중 이행되지 아니한(또는 부분적

으로 이행되지 않은) 수행의무에 배분된 금액은 다음과 같습니다.

(단위: 천원)		
구분	당기말	전기말
용역의 제공	1,010,842	680,619

(5) 보고기간 중 매출원가의 내역은 다음과 같습니다.

(단위: 천원)		
구분	당기	전기
용역매출원가	6,849,373	8,518,867

22. 퇴직급여

당사의 퇴직연금제도는 확정급여제도와 확정기여제도를 모두 운영하고 있습니다.

(1) 보고기간말 현재 확정급여제도와 관련하여 재무상태표에 인식된 금액은 다음과 같습니다.

(단위: 천원)		
구분	당기말	전기말
확정급여채무의 현재가치	3,692,944	4,205,603
사외적립자산의 공정가치	(4,146,069)	(4,777,453)
순확정급여부채(*)	(453,125)	(571,850)

(*) 당기말과 전기말 현재 확정급여채무를 초과하여 납입한 사외적립자산 453,123천원과 571,850천원은 장기금융상품으로 재분류하였습니다.

(2) 보고기간 중 퇴직급여제도와 관련하여 인식된 손익은 다음과 같습니다.

(단위: 천원)		
구분	당기	전기
당기근무원가	670,817	716,473
이자원가	112,735	144,618
사외적립자산의 예상수익	(166,852)	(171,089)
합계	616,700	690,002

(3) 보고기간 중 확정급여채무의 현재가치의 증감내역은 다음과 같습니다.

(단위: 천원)		
구분	당기	전기
기초금액	4,205,603	4,371,360
당기근무원가	670,817	716,473
이자원가	112,735	144,618
재측정요소:		
1) 재무적가정의 변동에서 발생하는 보험수리적 손실(이익)	(47,202)	109,146
2) 인구통계적가정의 변동에서 발생하는 보험수리적 손실(이익)	-	824
3) 가정과 실제의 차이	(59,057)	(108,911)
지급액	(1,189,952)	(1,027,907)
기말금액	3,692,944	4,205,603

(4) 보고기간 중 사외적립자산의 공정가치의 증감내역은 다음과 같습니다.

(단위: 천원)		
구분	당기	전기
기초금액	4,777,453	4,794,743
기여금 납부액	100,000	770,000
퇴직급여 지급액	(826,291)	(917,285)
사외적립자산의 이자수익	166,852	171,089
사외적립자산의 재측정요소	(71,945)	(41,094)
기말금액	4,146,069	4,777,453

(5) 보고기간 중 확정급여제도에 사용된 주요 보험수리적가정은 다음과 같습니다.

구분	당기	전기
할인율	3.76%	3.44%
임금인상율	3.20%	3.20%

(6) 보고기간 중 임금인상율 및 할인율의 변화에 따른 확정급여채무의 민감도 분석은 다음과 같습니다.

(단위: 천원)				
구분	당기		전기	
	1% 증가	1% 감소	1% 증가	1% 감소
할인율	(140,374)	155,261	(177,508)	196,282
임금인상율	154,670	(142,477)	194,909	(179,647)

(7) 당기말 당사의 확정급여채무의 가중평균만기는 8.18년입니다.

(8) 보고기간말 현재 할인되지 않은 퇴직급여 지급액은 다음과 같습니다.

(단위: 천원)					
구분	1년 미만	1년~2년미만	2년~5년미만	5년이상	합계
예상 퇴직급여	1,303,794	274,237	692,220	1,422,693	3,692,944

(9) 당기와 전기 중 확정기여제도로 비용으로 인식된 금액은 각각 385백만원과 120백만원입니다.

23. 자본금과 자본잉여금

(1) 보고기간말 현재 당사의 자본금 등의 내역은 다음과 같습니다.

(단위: 원)		
구 분	당기말	전기말
발행할 주식의 총수	6,000,000,000주	6,000,000,000주
주당금액	500 원	500 원
발행한 주식수	7,083,730 주	6,010,174 주
자본금	3,541,865,000	3,005,087,000

(2) 보고기간말 현재 자본잉여금의 내역은 다음과 같습니다.

(단위: 천원)		
구 분	당기말	전기말
주식발행초과금	122,668,420	111,407,845
기타자본잉여금(*)	3,301,015	3,301,015
합 계	125,969,435	114,708,860

(*) 행사되지 않고 소멸한 주식선택권을 기타자본잉여금으로 재분류한 금액이 포함되어 있습니다.

(3) 보고기간 중 자본금의 변동내역은 다음과 같습니다.

(단위: 원)		
구 분	당기	전기
기초	3,005,087,000	2,737,284,500
유상증자	536,778,000	-
전환권의 행사	-	267,802,500
기말	3,541,865,000	3,005,087,000

(4) 보고기간 중 자본잉여금의 변동내역은 다음과 같습니다.

(단위: 천원)		
구 분	당기	전기
기초	114,708,860	102,453,440
유상증자	11,260,575	-
전환권의 행사	-	12,255,420
기말	125,969,435	114,708,860

24. 기타자본 및 기타포괄손익누계액

(1) 보고기간말 현재 기타자본의 내역은 다음과 같습니다.

(단위: 천원)		
구 분	당기말	전기말
자기주식	(7,509,790)	(7,509,790)
자기주식처분이익	39,770	39,770
전환권대가(*)	2,401,714	2,401,714
기타의자본조정	(8,749)	(8,749)
신주인수권대가(*)	3,262,753	3,262,753
전환권매입손실	(3,041,525)	(3,041,525)
합 계	(4,855,827)	(4,855,827)

(*) 전환사채 및 상환전환우선주부채의 전환권은 자본으로 분류되었습니다.

(2) 보고기간말 현재 기타포괄손익누계액의 내역은 다음과 같습니다.

(단위: 천원)		
구 분	당기말	전기말
기타포괄손익공정가치금융자산평가손익	1,708,770	1,708,770

25. 주식기준보상

(1) 보고기간말 현재 유효한 주식매입선택권의 내역은 다음과 같습니다.

(단위 : 원, 주)			
구 분			14차
행사조건	행사기간	시작일	2023.3.26
		종료일	2028.3.25
	행사가격	보통주식	29,850원
부여방법			신주교부 / 자기주식교부 / 차액보상 중 선택
부여결의기관			주주총회
부여일자			2021년 3월 26일
부여주식수			108,642주(무상감자, 주식병합 반영 후)
행사가능주식수			16,049주(무상감자 반영 후)
부여대상자(명)			6명
상실대상자(명)			4명
공정가치평가방법			블랙솔즈모형

(2) 보고기간 중 주식선택권의 수량과 가중평균행사가격의 변동은 다음과 같습니다.

구 분	당기		전기	
	주식선택권 수량 (단위: 주)	가중평균행사가격 (단위: 원)	주식선택권 수량 (단위: 주)	가중평균행사가격 (단위: 원)

기초 잔여주	16,049	8,266	16,049	8,266
차액보상형 소멸	-	-	-	-
기말 잔여주	16,049	8,266	16,049	8,266

(3) 보고기간말 주식매입선택권과 관련하여 인식한 부채와 손익은 없습니다.

26. 결손금

(1) 보고기간말 현재 결손금의 내역은 다음과 같습니다.

(단위: 천원)		
구 분	당기말	전기말
이익준비금	1,493,821	1,493,821
미처리결손금	(29,150,860)	(9,592,455)
합 계	(27,657,039)	(8,098,634)

(2) 보고기간말 현재 결손금처리계산서는 다음과 같습니다.

(단위: 원)				
구 분	당기		전기	
	처리에정일 : 2026년 3월 31일		처리확정일 : 2025년 3월 31일	
I. 미처리결손금		(27,657,038,753)		(8,098,633,340)
1. 전기이월미처리결손금	(8,098,633,340)		(11,020,286,233)	
2. 당기순이익(손실)	(19,592,720,145)		2,963,806,471	
3. 재측정요소	34,314,732		(42,153,578)	
II. 결손금처리액		-		-
1. 자본금 이입액	-		-	
III. 차기이월미처리결손금		(27,657,038,753)		(8,098,633,340)

27. 영업비용

보고기간 중 당기손익으로 인식한 영업비용으로 인식한 내역은 다음과 같습니다.

(단위: 천원)		
구분	당기	전기
방송제작직접비	158,328	117,912
전송망사용료	2,520,000	2,501,500
광고영업비용	1,494,115	2,216,821
급여	6,695,520	7,525,936
퇴직급여	1,001,896	810,312
복리후생비	828,526	1,135,981
감가상각비	399,014	439,730
대손상각비	(178,983)	(44,356)
차량유지비	173,447	280,192
무형자산상각비	12,930,337	10,977,413
지급수수료	3,728,690	5,987,448
광고선전비	961,826	1,582,431
지급임차료	68,131	42,744
기타비용	2,405,416	1,893,095
합계	33,186,263	35,467,159

(*) 방송제작직접비 및 무형자산에 배부된 금액을 제외한 금액입니다.

28. 종업원급여

보고기간 중 당기손익으로 인식한 종업원급여의 내역은 다음과 같습니다.

(단위: 천원)		
구분	당기	전기
급여	6,695,520	7,525,936
퇴직급여	1,001,896	810,312
합계	7,697,416	8,336,248

29. 기타수익과 기타비용

보고기간 중 당기손익으로 인식한 기타수익과 기타비용의 내역은 다음과 같습니다.

(단위: 천원)		
구분	당기	전기
기타수익		
유형자산처분이익	273	5,207
무형자산처분이익	2,823	774,450
무형자산손상차손환입	-	26,044
리스해지이익	902	496
기타의대손충당금환입	-	275,711
채무면제이익	-	78,087
잡이익	13,703	883,568
기타수익 합계	17,701	2,043,563
기타비용		
기부금	25,000	102,000
기타의대손상각비	91,706	148,115
리스해지손실	5,161	-
잡손실	124,521	7,902,344
기타비용 합계	246,388	8,152,459

30. 금융수익과 금융비용

보고기간 중 당기손익으로 인식한 금융수익과 금융비용의 내역은 다음과 같습니다.

(단위: 천원)		
구분	당기	전기
금융수익		
이자수익	2,420,567	2,042,530
외환차익	5,815	2,333
외화환산이익	-	9,162
사채상환이익	-	432,127
당기손익공정가치 금융자산평가이익	-	121,999
당기손익공정가치 금융자산처분이익	-	24,712
배당금수익	-	137,368
금융수익 합계	2,426,382	2,770,231
금융비용		
이자비용	1,170,328	1,851,228
외환차손	20,442	175
당기손익공정가치 금융자산평가손실	415,458	-
금융비용 합계	1,606,228	1,851,403

31. 종속기업, 공동및관계기업투자손익

보고기간 중 당기손익으로 인식한 종속기업, 공동및관계기업투자손익의 내역은 다음과 같습니다.

(단위: 천원)		
구 분	당기	전기
공동및관계기업투자처분이익	-	11,288,139
종속기업투자처분이익	-	1,710,580
공동및관계기업투자처분손실	-	(412,900)
종속기업투자처분손실	-	(2,502,465)
종속기업투자손상차손	(13,509,630)	-
합 계	(13,509,630)	10,083,354

32. 법인세비용

(1) 보고기간 중 법인세비용의 주요 구성내역은 다음과 같습니다.

(단위: 천원)		
구 분	당기	전기
당기법인세	-	-
당기손익에 대한 당기법인세	-	-
전기법인세의 조정사항	-	(2,995,093)
일시적차이로 인한 법인세변동액	-	-
자본에 직접 반영된 법인세	-	-
법인세비용	-	(2,995,093)

(2) 법인세비용차감전순손익과 법인세비용간의 관계는 다음과 같습니다.

(단위: 천원)		
구 분	당기	전기
법인세비용차감전순손실	(19,592,720)	(31,286)
적용세율에 따른 법인세	(1,939,679)	(3,097)
법인세 효과:		
- 세무상 차감되지 않는 비용	209,959	207,520
- 세무상 과세되지 않는 수익	(3,706)	(13,961)
- 이연법인세자산(부채)의 변동	3,296,206	9,885,303
- 기타(세율차이 등)	(1,562,780)	(13,070,858)
법인세비용	-	(2,995,093)

당기와 전기 중 법인세비용차감전순손실이 발생하여 유효세율을 계산하지 아니하였습니다.

(3) 기타포괄손익의 각 구성 항목과 관련된 법인세효과 및 자본에 반영된 법인세효과는 다음과 같습니다.

(단위: 천원)						
구 분	당 기			전 기		
	반영 전	법인세효과	반영 후	반영 전	법인세효과	반영 후
재측정요소	34,315	-	34,315	(42,154)	-	(42,154)
전환권대가	-	-	-	(791,366)	-	(791,366)
합 계	34,315	-	34,315	(833,520)	-	(833,520)

(4) 보고기간말 현재 이연법인세자산과 부채의 회수 및 결제시기는 다음과 같습니다.

(단위: 천원)		
구 분	당기말	전기말
이연법인세자산		
12개월 후에 결제될 이연법인세자산	14,613,918	11,156,110
12개월 이내에 결제될 이연법인세자산	2,507,524	2,583,179
소 계	17,121,442	13,739,289
이연법인세부채		
12개월 후에 결제될 이연법인세부채	(943,736)	(846,881)
12개월 이내에 결제될 이연법인세부채	(173,325)	(184,233)
소 계	(1,117,061)	(1,031,114)
인식되지 않은 이연법인세부채(자산)	(16,004,381)	(12,708,175)
이연법인세자산 순액	-	-

(5) 보고기간 중 상계하기 이전의 이연법인세자산과 부채의 변동은 다음과 같습니다.

① 당기

(단위: 천원)					
구분	기초	손익계산서	기타포괄손익	기타조정	기말
이연법인세부채					
미수수익	(153,928)	(9,573)	-	-	(163,501)
퇴직보험료	(413,895)	(94,447)	-	-	(508,342)
공정가치금융자산	(188,056)	24,806	-	-	(163,250)
무형자산	(76,630)	(8,514)	-	-	(85,144)
사용권자산	(25,789)	15,965	-	-	(9,824)
선급비용	(118,800)	(13,200)	-	-	(132,000)
전환사채	(4,516)	4,516	-	-	-
기타	(49,500)	(5,500)	-	-	(55,000)
소 계	(1,031,114)	(85,947)	-	-	(1,117,061)
이연법인세자산					
퇴직급여채무	416,355	(13,906)	3,775	-	406,224
대손금 및 대손충당금	2,120,022	219,491	-	-	2,339,513
임차보증금현재가치	620	(445)	-	-	175
감가상각비	2,258,340	(471,471)	-	-	1,786,869
리스부채	27,245	(15,874)	-	-	11,371
공동및관계기업투자등	2,434,906	1,756,604	-	-	4,191,510
기타	1,115,447	111,579	-	-	1,227,026
세무상결손금	5,037,475	1,792,400	-	-	6,829,875
세액공제	328,879	-	-	-	328,879
소 계	13,739,289	3,378,378	3,775	-	17,121,442
합 계	12,708,175	3,292,431	3,775	-	16,004,381
인식되지 않은 이연법인세	(12,708,175)	(3,292,431)	(3,775)	-	(16,004,381)
순 액	-	-	-	-	-

② 전기

(단위: 천원)					
구분	기초	손익계산서	기타포괄손익	기타조정	기말
이연법인세부채					
미수수익	(102,141)	(149,145)	-	97,358	(153,928)
퇴직보험료	(913,254)	36,023	-	463,336	(413,895)
공정가치금융자산	(484,452)	(12,141)	-	308,537	(188,056)
무형자산	(161,774)	-	-	85,144	(76,630)
사용권자산	(106,527)	24,672	-	56,066	(25,789)
선급비용	(250,800)	-	-	132,000	(118,800)
전환사채	(47,998)	18,220	-	25,262	(4,516)
기타	(104,500)	196,943	-	(141,943)	(49,500)
소 계	(2,171,446)	114,572	-	1,025,760	(1,031,114)
이연법인세자산					
퇴직급여채무	913,254	(16,239)	-	(480,660)	416,355
대손금 및 대손충당금	4,548,931	(33,327)	-	(2,395,582)	2,120,022
임차보증금현재가치	-	620	-	-	620
감가상각비	11,400,388	(995,094)	-	(8,146,954)	2,258,340
리스부채	109,221	(24,491)	-	(57,485)	27,245
공동및관계기업투자등	4,489,638	(326,112)	-	(1,728,620)	2,434,906
기타	2,801,514	(411,323)	-	(1,274,744)	1,115,447
세무상결손금	3,168,192	558,722	-	1,310,561	5,037,475
세액공제	-	-	-	328,879	328,879
소 계	27,431,138	(1,247,244)	-	(12,444,605)	13,739,289
합 계	25,259,692	(1,132,672)	-	(11,418,845)	12,708,175
인식되지 않은 이연법인세	(25,259,692)	1,132,672	-	11,418,845	(12,708,175)
순 액	-	-	-	-	-

(6) 보고기간말 현재 이연법인세자산(부채)로 인식하지 아니한 차감할(가산할) 일시적차이의 내역은 다음과 같습니다.

(단위: 천원)			
구 분	당기말	전기말	사 유
공동및관계기업투자등	38,104,637	24,595,008	처분하지 않을 예정
미사용결손금	62,089,776	50,883,584	미래과세소득의 불확실
합 계	100,194,413	75,478,592	

(7) 미사용 세무상결손금의 만료시기는 다음과 같습니다.

(단위: 천원)		
구 분	당기	전기
2037년	33,227,488	1,618,757
2038년~2040년	28,862,289	49,456,433
합 계	62,089,777	51,075,190

33. 주당손익

(1) 기본주당이익(손실)

보고기간 중 기본주당이익(손실)의 계산내역은 다음과 같습니다.

(단위: 원, 주)		
구 분	당기	전기
보통주당기순이익(손실)	(19,592,720,145)	2,963,806,471
가중평균 유통보통주식수	6,652,629주	5,542,634주
기본주당순이익(손실)	(2,945)	535

(*) 가중평균유통보통주식수의 계산

(단위: 주)		
구분	당기	전기
가중평균기초발행주식수 (1)	6,010,174	5,474,569
가중평균전환권행사주식수(2)	724,504	150,114
가중평균자기주식수 (3)	(82,049)	(82,049)
기타 조정(감자 등) (4)	-	-
가중평균유통보통주식수 (1 + 2 + 3 + 4)	6,652,629	5,542,634

(2) 희석주당이익(손실)

당사의 희석성 잠재적 보통주는 주식매입선택권, 전환사채의 전환권 및 상환전환우선주부채의 전환권이 있으며, 희석주당이익은 모든 희석성 잠재적 보통주가 보통주로 전환된다고 가정하여 조정한 가중평균유통보통주식수를 적용하여 산정하고 있습니다. 옵션 등으로 인한 주식수는 옵션 등에 부가된 권리행사의 금전적 가치에 기초하여 공정가치(회계기간의 평균 시장가격)로 취득하였다면 얻게 될 주식수를 계산하고 동 주식수와 옵션이 행사된 것으로 가정할 경우 발행될 주식수를 비교하여 산정하였습니다. 당기 및 전기는 반희석효과로 희석주당순손익은 기본주당손익과 일치합니다.

34. 현금흐름표

(1) 보고기간 중 영업으로부터 창출된 현금흐름의 내역은 다음과 같습니다.

(단위: 천원)		
구분	당기	전기
당기순이익(손실)	(19,592,720)	2,963,806
조정:		
퇴직급여	1,001,896	690,002
급여등	11,472	24,549
감가상각비	399,014	439,730
대손상각비(환입)	(178,983)	-
기타의대손상각비	91,706	148,115
무형자산상각비	12,930,337	10,977,413
리스해지손실	5,161	-
이자비용	1,170,328	1,851,229
당기손익공정가치금융자산평가손실	415,458	-
종속기업투자처분손실	-	2,502,465
종속기업투자손상차손	13,509,630	-
공동및관계기업투자처분손실	-	412,900
법인세비용(수익)	-	(2,995,093)
잡손실	-	105,462
이자수익	(2,420,567)	(2,042,529)
외화환산이익	-	(9,162)
유형자산처분이익	(273)	(5,207)
리스해지이익	(902)	(496)
무형자산처분이익	(2,823)	(774,450)
배당금수익	-	(137,368)
기타의대손충당금환입	-	(275,711)
당기손익공정가치금융자산평가이익	-	(121,999)
당기손익공정가치금융자산처분이익	-	(24,712)
무형자산손상차손환입	-	(26,044)
종속기업투자처분이익	-	(1,710,580)
관계기업투자처분이익	-	(11,288,139)
채무면제이익	-	(78,087)
사채상환이익	-	(432,127)
영업활동으로인한자산부채의변동	2,227,756	2,315,685
매출채권의감소(증가)	2,070,392	109,035
기타금융자산의감소(증가)	(351,089)	(167,459)
기타유동자산의감소(증가)	(1,008,226)	(2,711,439)

기타비유동자산의감소(증가)	-	(120,000)
매입채무의증가(감소)	1,469,870	(729,913)
기타금융부채의증가(감소)	383,630	(419,204)
기타유동부채의증가(감소)	512,036	7,235,287
퇴직금등의지급	(1,575,148)	(1,026,184)
사외적립자산의감소(증가)	726,291	145,562
영업활동으로부터창출된현금	9,566,490	2,509,652

(2) 보고기간 중 현금의 유입·유출이 없는 거래 중 중요한 사항은 다음과 같습니다.

(단위: 천원)		
구분	당기	전기
선급금의 장기선급금 대체	1,192,236	2,446,407
퇴직연금운용자산의 장기금융상품 대체	453,125	148,467
장기선급금의 무형자산대체	1,135,784	2,767,291
전환사채 단기차입금 대체	360,000	2,051,180
상환전환우선주의 유동성 대체	-	9,586,923
장기미지급비용에서 기타장기종업원채무로 계정대체	-	110,455
전환사채 및 상환전환우선주의 보통주 전환	-	12,528,118
전환사채와 종속기업투자주식의 교환	-	622,367
관계기업투자주식의 종속기업투자주식으로 대체	-	3,354,953
단기대여금에서 종속기업투자주식으로 대체	210,000	-
단기대여금에서 당기손익공정가치측정금융자산으로 대체	2,272	-
유형자산에서 투자부동산으로 대체	1,060,728	-

(3) 보고기간 중 재무활동에서 생기는 부채의 조정내용은 다음과 같습니다.

① 당기

(단위: 천원)							
구분	기초	재무 현금흐름	비현금거래				기말
			리스 개시/해지	상각 등	전환권행사	대체 등	
차입금	13,500,000	650,000	-	-	-	360,000	14,510,000
전환사채	314,382	-	-	-	-	(314,382)	-
기타금융부채(리스부채)	275,202	(228,041)	60,955	14,642	-	(19,389)	103,369
임대보증금	71,600	28,400	-	-	-	-	100,000

② 전기

(단위: 천원)							
구분	기초	재무 현금흐름	비현금거래				기말
			리스	상각 등	전환권행사	대체 등	

			개시/해지				
차입금	1,500,000	12,000,000	-	-	-	-	13,500,000
전환사채	4,992,724	(2,300,000)	-	-	(2,028,205)	(350,137)	314,382
상환전환우선주부채	9,586,923	-	-	825,981	(10,412,904)	-	-
기타금융부채(리스부채)	522,587	(272,766)	-	25,876	-	(495)	275,202
임대보증금	70,000	1,600	-	-	-	-	71,600

(4) 보고기간 중 종속기업투자주식 취득에 따른 순현금흐름은 다음과 같습니다.

(단위: 천원)						
구 분	삼별초에프앤비	더에프피조합	비티비조합	지앤비조합	에스티조합	합 계
총취득대가	5,000	3,003,000	3,003,000	2,020,000	3,003,000	11,034,000
현금및현금성자산으로 지급한 금액	(5,000)	(3,003,000)	(3,003,000)	(2,020,000)	(3,003,000)	(11,034,000)
종속기업 보유 현금및현금성자산	-	-	1,002	-	25,010	26,012
순현금흐름	-	-	1,002	-	25,010	26,012

(5) 보고기간 중 종속기업투자주식 취득으로 지배력 획득한 날의 종속기업의 자산 및 부채의 장부금액은 다음과 같습니다.

(단위: 천원)						
구 분	삼별초에프앤비	더에프피조합	비티비조합	지앤비조합	에스티조합	합 계
현금및현금성자산	-	-	1,002	-	25,010	26,012
자산 총계	-	-	1,002	-	25,010	26,012
단기차입금	-	-	35,000	-	35,000	70,000
부채총계	-	-	35,000	-	35,000	70,000

35. 우발상황

(1) 당사는 보고기간말 현재 타인과의 계약의 이행 등을 위하여 다음과 같은 보증을 제공하고 있습니다.

(단위: 천원)			
보증기관	보증의 종류	보증금액	보증기간
서울보증보험	계약이행 등	10,000	2025.01.01~2025.12.31

(2) 보고기간말 현재 당사가 피고로 계류중인 소송사건은 없습니다.

(3) 보고기간말 현재 당사가 담보로 제공한 자산의 내역은 다음과 같습니다.

(단위: 천원)				
담보제공자산	장부금액	담보설정금액	거래약정	담보권자
보통예금	300,000	300,000	카드한도유지 등	하나은행, 기업은행
당기손익공정가치측정금융자산	806,063	806,063	차입금 담보제공	(주)RN2테크놀로지
토지(*)	20,452,949	16,790,000	차입금 담보	조은저축은행, 도봉새마을금고, HB캐피탈
건물(*)	2,586,978			

(*) 청주에이치케이제이차(주)와 에스아이제이십차(주)가 차입 시 당사가 제공한 담보이며, 당사는 청주에이치케이씨제이차(주)와 에스아이제이십차(주)로부터 각각 83억원과 50억원을 차입하였습니다.

(4) 보고기간말 현재 당사가 타인으로부터 제공받은 담보 등의 내역은 다음과 같습니다.

(단위: 천원)				
담보권자	제공받은 담보	담보설정금액	거래약정	담보제공자
삼부엔지니어링	건물(근저당권)	2,300,000	지급보증	김*수, 정*희, 김*근

(5) 보고기간말 현재 당사가 타사를 위하여 제공한 담보내역은 없습니다.

(6) 강원도개발공사는 2021년 5월 3일 알펜시아 리조트에 관한 제5차 공개경쟁 입찰(이하, "본 건 입찰") 공고를 하였고, 케이에이치전자(주), 케이에이치필룩스(주) 등을 포함하는 케이에이치그룹(이하, "KH 그룹사")은 케이에이치강원개발(주)(이하, "KH 강원개발"), 케이에이치리츠(주)(이하, "KH 리츠")(*)를 통해 위 입찰에 참여하였습니다.

(*) KH 리츠는 2021년 7월 20일 (주)케이에이치농어촌산업로 상호가 변경되었으며, 당사의 100% 종속기업입니다.

한편, 당사는 2021년 6월 18일 KH 리츠에 입찰보증금 350억원 중 200억원을 이자율 4.6%로 대여하였고(이하, "본 건 대여"), 이후 2021년 6월 24일에 본 건 대여의 원리금을 모두 회수하였습니다.

보고기간말 현재 당사는 본 건 입찰과 관련하여 공정거래위원회로부터 「독점규제 및 공정거래에 관한 법률」 제40조 제1항(부당한 공동행위 금지) 위반 여부에 대해 조사를 받고 있으며, 검찰은 「형법」 제315조(입찰방해), 제356조(업무상 배임) 등 위반 여부를 수사하고 있습니다. 2024년 4월 29일에 공정거래위원회로부터 담합행위에 대한 과징금을 케이에이치건설, 케이에이치농어촌산업 및 당사에 170억원을 공동으로 부여하였습니다. 이에 당사는 당기 말 현재 상기 공동납부책임 과징금 중 7,784백만원을 기타충당부채로 인식하였습니다.

당사의 경영진은 상기 내용에 대한 법률검토 결과 본 건 입찰참여가 법률적으로 문제가 없다는 판단을 하고 있어 '과징금 집행정지 신청' 및 '시정명령 및 과징금 납부명령 취소의 소'를 서울고등법원에 제기하여 과징금 집행의 효력이 정지된 상태입니다.

(7) 당사는 2022년과 2023 회계연도에 대해 감사인의 감사범위제한으로 인한 의견거절을 사유로 상장폐지 사유가 발생하였습니다. 이로 인해 지배기업 발행 주권에 대한 매매거래가 정지되었습니다. 당사는 2024년 4월 16일까지 개선기간을 부여받았으며, 2024년 4월 25일 개선계획 이행여부에 대한 심의요청서를 제출하였습니다. 이와 관련하여 2024년 5월 13일 유가증권시장 상장공시위원회가 개최하였고 개선계획이행여부 등을 검토 받은 결과, 한국거래소로부터 2024년 10월 31일까지 개선기간을 부여 받았고 보고기간말 현재 개선기간은 종료되었습니다. 이에 따라 한국거래소는 상장폐지 결정을 하여 상장폐지절차를 진행하고자 하였으나, 당사의 경영진은 2024년 12월 5일에 상장폐지결정 효력정지 가처분 신청을 하였습니다. 2025년 12월29일 상장폐지결정 효력정지 가처분 신청이 기각되어 당사 주권에

대한 정리매매가 2026년 1월 14일까지 완료되었습니다.

(8) 당사는 1999년 5월 13일 회사정리절차 인가결정 이전에 교부받은 어음·수표 중에서 100매를 분실하고 미회수된 어음 및 수표는 67매이며, 보고기간말 현재 제권절차를 진행 중입니다.

36. 약정사항

(1) 보고기간말 현재 당사는 (주)신나라뮤직, (주)바른손게임, (주)예당컴퍼니 및 씨제이이엔엠(주)와 음반제작 및 위탁제조, 판매계약을 체결하고 있으며, 동 계약과 관련하여 위탁제조 및 판매영업보증금을 예치하고 있습니다.

(2) 보고기간말 현재 당사는 연예인 매니지먼트 사업과 관련하여 소속연예인들과 전속계약을 체결하고 있습니다.

(3) 보고기간말 현재 당사는 2022년 6월 22일에 취득한 종속회사 마루기획(주)(이하, 대상회사) 주식에 대하여 3년 이내 해당 주식에 대하여 3년 이내 해당 주식 처분시 발생하는 매각차익 또는 2년간 발생하는 매출총액 증가분이 일정비율 이상을 달성하는 경우 전임 대표이사에게 보상을 지급하는 약정을 체결하였습니다.

(4) 보고기간말 현재 당사는 한국투자증권, 메리츠증권, NH투자증권과 주식 매도대금 담보대출 계약을 체결하고 있습니다.

(단위: 천원)			
금융기관	약정한도	거래약정	실행금액
메리츠증권(주)	50,000	주식 매도담보대출	-
한국투자증권	10,000,000	주식 매도담보대출	-
NH투자증권	500,000	주식 매도담보대출	-

37. 특수관계자

(1) 보고기간말 현재 지배기업등 현황은 다음과 같습니다.

회사명	당기말	전기말
지배기업	-	-
유의적인 영향력을 행사하는 기업	(주)케이에이치미디어	(주)케이에이치미디어

(2) 보고기간말 현재 당사의 종속기업, 공동및관계기업의 현황은 다음과 같습니다.

회사명	당기말	전기말
종속기업	제이에스피조합 (주)케이에이치농어촌산업 (주)영화사 룩 마루기획(주) 에스에이치 조합 더로스트조합 삼별초에프앤비 더에프피조합 비티비조합 지앤비조합 에스티조합	제이에스피조합 (주)케이에이치농어촌산업 (주)영화사 룩 마루기획(주) 에스에이치 조합 더로스트조합(*1)
공동및관계기업	(주)피팝코리아	(주)피팝코리아
	(주)아이에이치큐두솔	(주)아이에이치큐두솔

(3) 보고기간 중 특수관계자와의 수익·비용 등의 거래내역은 다음과 같습니다.

① 당기

(단위: 천원)					
특수관계자구분	특수관계자명	영업수익	기타수익 등	영업비용	기타비용 등
종속기업	(주)케이에이치농어촌산업	3,023	-	64,043	-
	마루기획(주)	30,182	-	24,437	-
	(주)영화사 룩	-	5,000	-	-
기타의특수관계자	비비원조합	-	135,172	-	-
	제이브이씨조합	-	10,435	-	-
	케이에이치강원개발	76,000	2,060,981	2,200	1,568
합 계		109,205	2,211,588	90,680	1,568

② 전기

(단위: 천원)					
특수관계자구분	특수관계자명	영업수익	기타수익 등	영업비용	기타비용 등
유의적영향력 행사기업	(주)케이에이치미디어	-	-	-	274,581
종속기업	(주)케이에이치농어촌산업	2,247	-	-	-
	마루기획(주)	10,273	-	-	15,082
관계기업	(주)메가폰엔터테인먼트	-	-	-	21
기타의특수관계자	케이에이치건설(주)	-	-	-	11,060
	케이에이치강원개발	45,000	1,514,086	-	24
	서울미라마유한회사	-	-	-	13,360
	비비원조합	-	60,358	-	60,358
합 계		57,520	1,574,444	-	374,486

(4) 보고기간말 현재 특수관계자에 대한 주요한 채권·채무의 장부금액은 다음과 같습니다.

① 당기말

(단위: 천원)					
특수관계자구분	특수관계자명	채권		채무	
		대여금	기타채권	차입금 등	기타채무
종속기업	마루기획(주)	-	30,000	-	32,530
	(주)케이에이치농어촌산업	1,100,000	662,891	-	-
	영화사륙	1,490,000	40,266	-	-
	제이에스피조합	-	106,904	-	-
공동및관계기업	(주)아이에이치큐두솔	470,000	480,083	-	28,281
	피팝코리아	1,300,000	99,998	-	-
기타의특수관계자	케이에이치강원개발	37,703,190	1,121,198	-	32
	제이브이씨조합	300,000	10,435	-	-
	케이에이치건설(주)	-	100,000	-	-
	비비원조합	1,976,273	117,371	-	-
합 계		44,339,463	2,769,146	-	60,843

② 전기말

(단위: 천원)					
특수관계자구분	특수관계자명	채권		채무	
		대여금	기타채권	차입금 등	기타채무
유의적영향력 행사기업	(주)케이에이치미디어	-	569,289	-	-
종속기업	마루기획(주)	-	-	-	958
공동및관계기업	(주)아이에이치큐두솔	-	61,884	-	28,281
기타의특수관계자	케이에이치강원개발	32,098,801	1,716	-	-
	비비원조합	2,215,434	-	-	-
합 계		34,314,235	632,889	-	29,239

(5) 당기와 전기 중 특수관계자 매출채권 및 기타채권의 대손충당금 변동 내역은 다음과 같습니다.

① 당기

(단위: 천원)					
특수관계자구분	특수관계자명	기초	설정	환입 및 제각	기말
종속기업	제이에스피조합	106,904	-	-	1,695,466
	(주)영화사륙	1,535,266	-	(5,000)	1,530,266
	(주)케이에이치농어촌산업	1,695,466	-	-	106,904
관계기업	(주)아이에이치큐두솔	888,199	-	-	888,199
	피팝코리아	1,399,998	-	-	1,399,998
합 계		5,625,833	-	(5,000)	5,620,833

② 전기

(단위: 천원)					
특수관계자구분	특수관계자명	기초	설정	환입 및 제각	기말
종속기업	제이에스피조합	356,904	-	(250,000)	106,904
	(주)영화사륙	1,540,266	-	(5,000)	1,535,266
	(주)케이에이치농어촌산업	1,633,470	61,996	-	1,695,466
관계기업	(주)아이에이치큐두솔	888,199	-	-	888,199
	피팝코리아	1,399,998	-	-	1,399,998
합 계		5,818,837	61,996	(255,000)	5,625,833

(6) 보고기간 중 특수관계자와의 자금거래 내역은 다음과 같습니다.

① 당기

(단위: 천원)							
특수관계자구분	특수관계자명	대여		차입		기타	
		대여	회수	차입	상환	출자	처분
종속기업	JSP조합	-	-	-	-	(40,000)	13,000
	더로스트조합	-	-	-	-	-	1,250,000
	마루기획(주)	(57,000)	57,000	-	-	-	-
	SH조합	-	-	-	-	-	-
	영화사륙	-	5,000	-	-	-	-
	삼별초에프앤비	-	-	-	-	(5,000)	-
	더에프피조합	-	-	-	-	(3,003,000)	-
	비티비조합	(210,000)	210,000	-	-	(3,503,000)	-
	지앤비조합	-	-	-	-	(2,020,000)	8,000
	에스티조합	-	-	-	-	(3,003,000)	23,000
기타의 특수관계자	제이브이씨조합	(300,000)	-	-	-	-	-
	케이에이치강원개발	(11,151,661)	5,547,272	-	-	-	-
	비비원조합	(1,176,273)	1,415,434	-	-	-	-
	케이에이치필룩스(주)	-	-	-	-	(39,105)	-
합 계		(12,894,934)	(865,752)	-	-	(11,613,105)	1,294,000

② 전기

(단위: 천원)							
특수관계자구분	특수관계자명	대여		차입		기타	
		대여	회수	차입	상환	출자	처분
종속기업	페이지원필름(주)	-	-	-	-	-	(356,725)
	제이에스피조합	-	-	-	-	2,500,000	-
	제이비제이조합	-	-	-	-	-	(12,294,300)
	(주)아이에이치큐리츠	-	-	-	-	-	(1,003,000)
	영화사륙	5,000	(5,000)	-	-	-	-

	에스에이치조합	-	-	-	-	-	(200,000)
	마루기획	-	-	1,500,000	(1,500,000)	-	-
공동및관계기업	에이치와이티조합	-	-	-	-	-	(13,772,263)
	(주)메가폰엔터테인먼트	-	-	-	-	-	(522,900)
기타의 특수관계자	케이에이치건설(주)	-	-	1,000,000	(1,000,000)	-	-
	케이에이치강원개발	32,174,987	(76,186)	-	-	-	-
	비비원조합	3,000,000	(784,566)	-	-	-	-
합 계		35,179,987	(865,752)	2,500,000	(2,500,000)	2,500,000	(28,149,188)

(7) 주요 경영진은 이사(등기 및 비등기), 이사회의 구성원, 재무책임자 및 내부감사책임자를 포함하고 있습니다. 종업원서비스의 대가로서 주요 경영진에게 지급되었거나 지급될 보상금액은 다음과 같습니다.

(단위: 천원)		
구 분	당기	전기
급여	1,722,980	2,897,115
퇴직급여	184,281	146,111
퇴직위로금	46,709	10,490
합 계	1,953,970	3,053,716

38. 보고기간 후 사건

당사는 유동성 확보 및 사업의 유연화를 위해 2026년 3월 13일 이사회 결의를 통해 i show 채널 사업부문을 물적 분할하기로 결의하였습니다.

6. 배당에 관한 사항

가. 회사의 배당정책에 관한 사항

당사는 주주가치 제고, 회사의 지속적인 성장을 위한 투자, 경영실적 및 현금흐름(Cash Flow) 상황 등을 전반적으로 고려하여 배당 규모를 결정하고 있습니다. 당사의 배당 정책은 정관 제51조 및 제 52조를 참조하여 주시기 바랍니다.

<p>51조 (이익배당)</p> <p>①이익의 배당은 금전, 주식 및 기타의 재산으로 할 수 있다.</p> <p>②제1항의 배당은 매결산기말 현재의 주주명부에 기재된 주주 또는 등재된 질권자에게 지급한다.</p> <p>제51조의 2 (중간배당)</p> <p>①이 회사는 중 이사회 결의로 일정한 날을 정하여 그날의 주주에게 상법 제462조의3에 의한 중간배당을 할 수 있다.</p> <p>②제1항의 중간배당은 이사회 결의로 하되, 그 결의는 제1항의 기준일 이후 45일 내에 하여야 한다.</p> <p>③중간배당은 직전결산기의 대차대조표상의 순자산액에서 다음 각호의 금액을 공제한액을 한도로 한다</p> <p>1. 직전결산기의 자본금의 액</p> <p>2. 직전결산기까지 적립된 자본준비금과 이익준비금의 합계액</p> <p>3. 상법시행령에서 정하는 미실현이익</p>

4. 직전결산기의 정기주주총회에서 이익배당하기로 정한 금액
5. 직전결산기까지 정관의 규정 또는 주주총회의 결의에 의하여 특정목적을 위해 적립한 임의준비금
6. 중간배당에 따라 당해 결산기에 적립하여야 할 이익준비금
④사업년도개시일 이후 제1항의 기준일 이전에 신주를 발행한 경우(준비금의 자본전입, 주식배당, 전환사채의 전환청구, 신주인수권부사채의 신주인수권 행사의 경우를 포함한다)에는 중간배당에 관해서는 당해 신주는 직전사업년도말에 발행된 것으로 본다.

제52조 (배당금지청구권의 소멸시효)
①배당금의 지급청구권은 5년간 이를 행사하지 아니하면 소멸시효가 완성된다.
②제1항의 시효의 완성으로 인한 배당금은 이 회사에 귀속한다.

나. 배당관련 예측가능성 제공에 관한 사항

(1) 정관상 배당절차 개선방안 이행 가부

구분	결산배당	분기·중간배당
정관상 배당액 결정 기관	주주총회	이사회
정관상 배당기준일을 배당액 결정 이후로 정할 수 있는지 여부	X	X
배당절차 개선방안 이행 관련 향후 계획	검토중	검토중

(2) 배당액 확정일 및 배당기준일 지정 현황

구분	결산월	배당여부	배당액 확정일	배당기준일	배당 예측가능성 제공여부	비고
결산배당	2025년 12월	X	2026.03.31	2025.12.31	X	-
결산배당	2024년 12월	X	2025.03.31	2024.12.31	X	-
결산배당	2023년 12월	X	2024.03.21	2023.12.31	X	-

다. 기타 참고사항(배당 관련 정관의 내용 등)

(1) 주요배당지표

구분	주식의 종류	당기	전기	전전기
		제64기	제63기	제62기
주당액면가액(원)		500	500	500
(연결)당기순이익(백만원)		-12,660	-24,115	37,541
(별도)당기순이익(백만원)		-19,593	2,964	27,234
(연결)주당순이익(원)		-1,922	-4,203	6,784
현금배당금총액(백만원)		-	-	-
주식배당금총액(백만원)		-	-	-
(연결)현금배당성향(%)		-	-	-
현금배당수익률(%)	보통주	-	-	-
	우선주	-	-	-
주식배당수익률(%)	보통주	-	-	-

	우선주	-	-	-
주당 현금배당금(원)	보통주	-	-	-
	우선주	-	-	-
주당 주식배당(주)	보통주	-	-	-
	우선주	-	-	-

(2) 과거 배당 이력

(단위: 회, %)

연속 배당횟수		평균 배당수익률	
분기(중간)배당	결산배당	최근 3년간	최근 5년간
-	-	-	-

7. 증권의 발행을 통한 자금조달에 관한 사항

7-1. 증권의 발행을 통한 자금조달 실적

[지분증권의 발행 등과 관련된 사항]

가. 증자(감자)현황

(기준일 : 2025년 12월 31일)

(단위 : 원, 주)

주식발행 (감소)일자	발행(감소) 형태	발행(감소)한 주식의 내용				
		종류	수량	주당 액면가액	주당발행 (감소)가액	비고
2023.01.13	전환권행사	보통주	20,000,000	500	500	10CB, 증자비율 8.90%
2023.02.16	유상증자(제3자배정)	보통주	8,200,000	500	500	증자비율 3.35%
2023.08.24	무상감자	보통주	226,142,605	500	-	감자비율 -89.39% (자본감소)
2023.11.07	전환권행사	보통주	270,666	500	7,500	11CB, 증자비율 1.01%
2023.12.12	무상감자	보통주	10,949,140	500	-	감자비율 -40.39% (자본감소)
2024.04.24	무상감자	우선주	10,446,344	500	-	감자비율 -64.65% (자본감소)
2024.04.25	전환권행사	보통주	53,333	500	22,500	11CB, 증자비율 0.93%
2024.05.08	전환권행사	보통주	22,222	500	22,500	12CB, 증자비율 0.39%
2024.07.16	전환권행사	보통주	221,959	500	22,500	1RCPS, 증자비율 3.84%
2024.09.26	전환권행사	보통주	222,483	500	22,500	1RCPS, 증자비율 3.78%
2024.10.10	전환권행사	보통주	15,608	500	22,500	13CB, 증자비율 0.26%
2025.04.30	유상증자(제3자배정)	보통주	1,073,556	500	11,000	증자비율 17.86%

나. 미상환 전환사채 발행현황

미상환 전환사채 발행현황

(기준일 : 2025년 12월 31일)

(단위 : 백만원, 주)

종류\구분	회사	발행일	만기일	권면(전자등 특)총액	전환대상 주식의 종류	전환청구가능 기간	전환조건		미상환사채		비고
							전환비율 (%)	전환가액	권면(전자등 특)총액	전환가능주 식수	
제13회 무기명식 이권부 무보증 사모 전환사채	13	2022.05.13	2025.05.13	7,200	보통주	2023.05.13 ~ 2025.04.13	100	22,500	360	-	기한이익상실 조항에 따라 일 반 차입금으로 전환됨
합 계	-	-	-	7,200	-	-	100	22500	360	-	-

[채무증권의 발행 등과 관련된 사항]

다. 채무증권 발행 등에 관한 사항

(1) 채무증권 발행실적

(기준일 : 2025년 12월 31일)

(단위 : 원, %)

발행회사	증권종류	발행방법	발행일자	권면(전자등록)총액	이자율	평가등급 (평가기관)	만기일	상환 여부	주관회사
-	-	-	-	-	-	-	-	-	-
합 계	-	-	-	-	-	-	-	-	-

(2) 기업어음증권 미상환 잔액

(기준일 : 2025년 12월 31일)

(단위 : 원)

잔여만기		10일 이하	10일초과 30일이하	30일초과 90일이하	90일초과 180일이하	180일초과 1년이하	1년초과 2년이하	2년초과 3년이하	3년 초과	합 계
미상환 잔액	공모	-	-	-	-	-	-	-	-	-
	사모	-	-	-	-	-	-	-	-	-
	합계	-	-	-	-	-	-	-	-	-

(3) 단기사채 미상환 잔액

(기준일 : 2025년 12월 31일)

(단위 : 원)

잔여만기		10일 이하	10일초과 30일이하	30일초과 90일이하	90일초과 180일이하	180일초과 1년이하	합 계	발행 한도	잔여 한도
미상환 잔액	공모	-	-	-	-	-	-	-	-
	사모	-	-	-	-	-	-	-	-
	합계	-	-	-	-	-	-	-	-

(4) 회사채 미상환 잔액

(기준일 : 2025년 12월 31일)

(단위 : 원)

잔여만기		1년 이하	1년초과 2년이하	2년초과 3년이하	3년초과 4년이하	4년초과 5년이하	5년초과 10년이하	10년초과	합 계
미상환 잔액	공모	-	-	-	-	-	-	-	-
	사모	-	-	-	-	-	-	-	-
	합계	-	-	-	-	-	-	-	-

(5) 신종자본증권 미상환 잔액

(기준일 : 2025년 12월 31일)

(단위 : 원)

잔여만기		1년 이하	1년초과 5년이하	5년초과 10년이하	10년초과 15년이하	15년초과 20년이하	20년초과 30년이하	30년초과	합 계
미상환 잔액	공모	-	-	-	-	-	-	-	-
	사모	-	-	-	-	-	-	-	-
	합계	-	-	-	-	-	-	-	-

(6) 조건부자본증권 미상환 잔액

(기준일 : 2025년 12월 31일)

(단위 : 원)

잔여만기		1년 이하	1년초과 2년이하	2년초과 3년이하	3년초과 4년이하	4년초과 5년이하	5년초과 10년이하	10년초과 20년이하	20년초과 30년이하	30년초과	합 계
미상환 잔액	공모	-	-	-	-	-	-	-	-	-	-
	사모	-	-	-	-	-	-	-	-	-	-
	합계	-	-	-	-	-	-	-	-	-	-

7-2. 증권의 발행을 통해 조달된 자금의 사용실적

가. 사모자금의 사용내역

(기준일 : 2025년 12월 31일)

(단위 : 백만원)

구 분	회 차	납입일	주요사항보고서의 자금사용 계획		실제 자금사용 내역		금액차이 발생사유	용도차이 발생사유
			사용용도	조달금액	사용내용	사용금액		
제3자배정 유상증자	-	2023.02.16	운영자금	2,400	운영자금 (매입채무 상환)	2,400	-	-
제3자배정 유상증자	-	2023.02.16	채무상환자금	1,700	채무상환	1,700	-	-
제3자배정 유상증자	-	2025.04.29	운영자금	11,809	운영자금 (매입채무 상환)	11,809	-	-

8. 기타 재무에 관한 사항

가. 재무제표 제작성 등 유의사항

(1) 재무제표 제작성
해당사항 없습니다.

(2) 합병, 분할, 자산양수도, 영업양수도 등에 관한 사항
해당사항 없습니다.

(3) 자산유동화와 관련한 자산매각의 회계처리 및 우발채무 등에 관한 사항
해당사항 없습니다.

(4) 기타 (연결)재무제표 이용에 유의하여야 할 사항

회사는 주식35에서 기술되어 있는 바와 같이 2022년과 2023년 사업연도에 대한 감사인의 감사범위제한으로 인한 감사의견 거절 사유로 상장폐지요건이 발생하였으며, 한국거래소는 2024년 12월 5일 상장폐지를 결정하였습니다. 회사는 2024년 12월 5일 서울남부지방법원에 상장폐지결정 효력정지 가처분 소송을 신청하였으나, 2025년 12월29일 상장폐지결정 효력정지 가처분 신청이 기각되어 회사의 주권에 대한 정리매매가 2026년 1월14일 완료되었습니다.

나. 대손충당금 설정현황

동 보고서의 내용 중 'Ⅲ. 재무에 관한 사항'의 '3. 연결재무제표 주식' 및 '5. 재무제표 주식'을 참고하시기 바랍니다.

다. 재고자산 현황 등

동 보고서의 내용 중 'Ⅲ. 재무에 관한 사항'의 '2. 연결재무제표' 및 '3. 연결재무제표 주식'을 참고하시기 바랍니다.

라. 수주계약 현황

해당사항 없습니다.

마. 공정가치평가내역

(1) 금융상품 종류별 공정가치

보고기간말 현재 금융상품의 종류별 장부금액 및 공정가치는 다음과 같습니다.

(단위: 천원)				
구 분	당기말		전기말	
	장부금액	공정가치	장부금액	공정가치
금융자산				
현금및현금성자산	110,181	110,181	362,198	362,198
장단기금융상품	760,930	760,930	879,655	879,655
당기손익공정가치금융자산	50,547,675	50,547,675	41,409,452	41,409,452
기타포괄손익공정가치금융자산	2,913,000	2,913,000	2,913,000	2,913,000
매출채권	3,115,267	3,115,267	5,007,785	5,007,785

기타금융자산	48,482,898	48,482,898	44,954,050	44,954,050
소 계	105,929,951	105,929,951	95,526,140	95,526,140
금융부채				
매입채무	2,667,119	2,667,119	1,197,249	1,197,249
단기차입금	19,757,776	19,757,776	13,912,776	13,912,776
전환사채	-	-	314,382	314,382
기타금융부채	6,767,441	6,767,441	7,479,104	7,479,104
소 계	29,192,336	29,192,336	22,903,511	22,903,511

공정가치 측정에 사용된 투입변수의 유의성에 따라 공정가치의 서열체계를 결정하고있으며, 공정가치 서열체계의 수준은 다음과 같습니다.

수준	투입변수
1	동일한 자산이나 부채에 대한 활성시장의 조정되지 않은 공시가격
2	직접적으로 또는 간접적으로 관측가능한, 자산이나 부채에 대한 투입변수
3	관측가능한 시장자료에 기초하지 않은, 자산이나 부채에 대한 투입변수

(2) 공정가치 서열체계

보고기간말 현재 공정가치로 후속측정되는 금융상품의 공정가치를 공정가치 서열체계 수준 별로 분류한 내역은 다음과 같습니다.

① 당기말

(단위: 천원)				
구 분	수준 1	수준 2	수준 3	합 계
당기손익공정가치금융자산	806,063	93,953	49,647,659	50,547,675
당기손익공정가치금융부채	-	-	-	-

② 전기말

(단위: 천원)				
구 분	수준 1	수준 2	수준 3	합 계
당기손익공정가치금융자산	-	138,947	41,270,505	41,409,452
당기손익공정가치금융부채	-	-	-	-

(3) 유형자산 재평가내역

공시대상기간 중 유형자산 재평가내역이 없습니다.

(4) 그 밖의 내역

그 밖의 공정가치평가내역과 관련된 내역은 동 사업보고서의 내용 중 'Ⅲ. 재무에 관한 사항'의 '3. 연결재무제표 주식' 및 '5. 재무제표 주식'을 참고하시기 바랍니다.

IV. 이사의 경영진단 및 분석의견

1. 예측정보에 대한 주의사항

당사가 동 사업보고서에서 미래에 발생할 것으로 예상·예측한 활동, 사건 또는 현상은, 당해 공시서류 작성시점의 사건 및 재무성과에 대하여 회사의 견해를 반영한 것입니다. 동 예측정보는 미래 사업환경과 관련된 다양한 가정에 기초하고 있으며, 동 가정들은 결과적으로 부정확한 것으로 판명될 수도 있습니다. 또한, 이러한 가정들에는 예측정보에서 기재한 예상치와 실제 결과 간에 중요한 차이를 초래할 수 있는 위험, 불확실성 및 기타 요인을 포함하고 있습니다. 이러한 중요한 차이를 초래할 수 있는 요인에는 회사 내부경영과 관련된 요인과 외부 환경에 관한 요인이 포함되어 있으며, 이에 국한되는 것은 아닙니다. 당사는 동 예측정보 작성시점 이후에 발생하는 위험 또는 불확실성을 반영하기 위하여 예측정보에 기재한 사항을 수정하는 정정보고서를 공시할 의무는 없습니다. 결론적으로, 동 사업보고서상에, 회사가 예상한 결과 또는 사항이 실현되거나 회사가 당초에 예상한 영향이 발생한다는 확신을 제공할 수 없습니다. 동 보고서에 기재된 예측정보는 동 보고서 작성시점을 기준으로 작성한 것이며, 회사가 이러한 위험요인이나 예측정보를 업데이트할 예정이 없음을 유의하시기 바랍니다.

2. 개요

2025년에는 전쟁과 글로벌 시장의 불안정한 여건으로 인해 경기 침체가 지속되었으며, 환율 변동성 확대에 따라 내수뿐만 아니라 수출 시장 또한 위축되었습니다. 또한 OTT 확산에 따른 글로벌 콘텐츠 공급 과잉으로 국내 콘텐츠 소비가 감소되었고, 10분 이내의 짧은 영상(숏폼) 시청이 증가함에 따라 유선채널방송 및 정규 방송에 대한 소비가 감소하는 시장 환경이 조성되었습니다. 이러한 영향으로 인해 당사의 2025년도 연결 재무제표 기준 매출액은 277억원으로 전년 대비 약 14.5% 감소하였습니다. 다만, 당사는 영업비용 절감 및 공동·관계기업투자 관련 손익 감소 등의 영향으로 주요 재무경영지표인 당기순손실은 전년 대비 47.5% 감소한 12,660백만원을 기록하였습니다.

회사는 이러한 경영환경을 극복하기 위하여 양질의 콘텐츠 제작을 위해 다방면으로 노력을 기울이고 있습니다. 또한 사업의 선택과 집중을 통한 효율성 제고를 위해 최선의 전략 방향을 검토하여 유선방송채널을 신설회사로 분할한 후 매각하여 현금 유동성을 확보하는 계획을 추진하고 있습니다. 이 외에도 기업가치 제고를 위한 추가적인 방안을 도출하여, 주주 및 이해관계자에게 지속적인 이익을 제공할 수 있도록 힘쓰겠습니다.

3. 재무상태 및 영업실적

가. 재무상태

(단위: 원)

과 목	제64기	제63기	제62기
[유동자산]	55,340,331,758	57,473,874,753	15,840,598,273
[비유동자산]	89,182,564,106	83,386,490,867	135,812,502,821
투자자산	54,517,814,279	45,690,215,341	96,290,549,727
유형자산	26,647,482,107	28,183,870,634	28,964,078,140
무형자산	7,653,455,166	9,209,677,707	8,821,560,569
기타비유동자산	363,812,554	302,727,185	1,736,314,385
자 산 총 계	144,522,895,864	140,860,365,620	151,653,101,094
[유동부채]	46,694,968,930	40,189,333,403	31,161,973,856
[비유동부채]	84,917,353	853,876,678	11,881,181,453
부 채 총 계	46,779,886,283	41,043,210,081	43,043,155,309
[지배기업 소유주지분]	90,849,940,427	91,805,137,960	102,712,366,563
[비지배지분]	6,893,069,154	8,012,017,579	5,897,579,222
자 본 총 계	97,743,009,581	99,817,155,539	108,609,945,785
부 채 와 자 본 총 계	144,522,895,864	140,860,365,620	151,653,101,094
자기자본비율	67.6%	70.9%	71.6%

[△는 음(-)의 값임]

※ 제64기(당기)는 주주총회 승인 전 연결재무상태표입니다. 향후 정기주주총회에서 재무제표 승인 관련 안건이 부결되거나 수정이 발생한 경우 정정보고서를 통해 그 내용 및 사유 등을 반영할 예정입니다.

제64기 당사의 연결기준 자산총액은 전기 대비 3,663백만원(2.6%) 증가한 144,523백만원입니다. 자산의 주요 증가 원인은 당기손익-공정가치측정금융자산 등의 투자자산의 증가 8,828백만원 등입니다.

부채는 전기 대비 5,737백만원(14%) 증가한 46,780백만원입니다. 유동부채가 6,506백만원(16.2%) 증가하였고, 비유동부채가 769백만원(90.1%) 감소하였습니다. 부채의 주요 증가 원인은 단기차입금 5,845백만원의 증가 등입니다.

자본은 전기 대비 2,074백만원(2.1%) 감소한 97,743백만원입니다.

나. 영업실적

(단위: 원)

과 목	제64기	제63기	제62기
영업수익	27,725,711,733	32,431,991,390	36,300,281,506
영업이익(손실)	△7,214,692,951	△7,164,297,756	△17,444,415,717
법인세비용차감전순이익(손실)	△12,659,814,270	△27,063,549,219	36,839,486,932
당기순이익(손실)	△12,659,814,270	△24,115,620,695	37,540,962,934
- 지배기업 소유주지분	△12,786,865,845	△23,293,731,269	35,972,213,730
- 비지배지분	127,051,575	△821,889,426	1,568,749,204

[△는 음(-)의 값임]

※ 제64기(당기)는 주주총회 승인 전 손익계산서입니다. 향후 정기주주총회에서 재무제표 승인 관련 안건이 부결되거나 수정이 발생한 경우 정정보고서를 통해 그 내용 및 사유 등을 반영할 예정입니다.

제64기 당사의 매출액은 전기 대비 4,706백만원(14.5%) 감소한 27,726백만원입니다. OTT플랫폼 및 숏폼 콘텐츠 소비 증가로 유선방송 이용이 감소하면서 당사의 주력 사업인 유선채널방송 관련 매출이 감소한 영향입니다. 다만, 비용절감 및 인력 효율화에 따른 고정비 감소로 매출 감소폭 대비 영업손실 증가폭은 제한되어, 영업손실은 전년 대비 50백만원(0.7%) 증가한 7,215백만원을 기록하였습니다.

각 사업부문별 수익의 상세내역은 다음과 같습니다.

		(단위: 천원)	
구 분		제64기	제63기
엔터테인먼트 사업부문	매니지먼트수익	1,823,909	3,059,762
	방송수익	-	-
	음반수익	79,038	92,573
	기타수익	-	3,308
미디어 사업부문	광고수익	11,493,294	12,542,324
	수신료수익	8,825,347	9,056,361
	기타수익	5,504,124	7,677,664
합 계		27,725,712	32,431,992

엔터테인먼트 사업부문은 소속 연예인의 계약 종료에 따른 인원 감소로 인해 매니지먼트수익이 전년 대비 1,236백만원(40.4%) 감소하였습니다. 당사는 계약 종료로 감소한 소속 연예인 공백을 보완하고 향후 성장을 도모하기 위해 잠재력있는 신인발굴을 위하여 다각도로 검토하고 있습니다.

미디어사업부문은 짧은 영상(숏폼) 시청 소비가 늘어나며 유선방송채널의 소비율이 감소하였습니다. 이에 광고수익 및 수신료수익이 전년 대비 1,280백만원(5.9%) 감소하였습니다. 당사는 유선방송채널뿐만 아니라 다양한 콘텐츠 제작을 위해 자체제작, 공동제작, 외주제작 등을 시도하고 있으며, OTT플랫폼에도 콘텐츠를 납품하여 미디어사업부문의 수익을 향상하기 위해 노력하고 있습니다.

다. 신규 사업 및 중단 사업

해당사항 없습니다.

라. 조직의 변경

당사는 2023년 12월 중 기존의 솔루션부문과 방송부문을 미디어부문으로 통합하였습니다. 이후 2025년 1월 중 운영의 효율성을 위하여 미디어부문을 폐지하고 본부 단위로 운영하던 중 2025년 12월 기존의 광고영업본부와 미디어영업본부를 광고미디어영업본부라는 하나의 본부로 통합하였습니다. 또한 내부 조직체계에 맞추어 엔터홍보팀과 미디어홍보팀을 통합하

여 경영지원본부 산하로 개편하였습니다.

마. 환율변동 영향

연결실체는 외화자산·부채와 관련하여 환율변동위험에 노출되어 있습니다. 연결실체는 외화로 표시된 채권과 채무에 대해서 별도의 관리시스템을 통하여 환노출 위험을 주기적으로 평가, 관리 및 보고하고 있습니다.

보고기간말 현재 외화에 대한 원화 환율 변동 시 화폐성 외화자산 및 외화부채가 법인세비용차감전순이익에 미치는 영향은 다음과 같습니다.

(단위: 천원)				
구 분	당기		전기	
	10% 상승시	10% 하락시	10% 상승시	10% 하락시
법인세비용차감전순이익	-	-	11,047	(11,047)

바. 자산 손상 인식 등

당사는 매년 자산에 대하여 손상에 따른 회수가능액(순공정가치와 사용가치 중 큰 금액)과 장부금액을 비교하여 손상 여부를 검토하고 있습니다. 당기의 계정과목별 손상차손 인식액은 유형자산 104백만원, 무형자산 100백만원, 종속기업 투자자산 13,510백만원입니다.

자세한 사항은 동 사업보고서의 내용 중 'Ⅲ. 재무에 관한 사항'의 '3. 연결채무제표 주식' 및 '5. 채무제표 주식'을 참고하시기 바랍니다.

4. 유동성 및 자금조달과 지출

가. 유동성 현황

연결실체의 유동성비율은 전년 대비 24.5%포인트 감소한 118.51%입니다. 이는 전년 대비 유동자산이 감소했으며, 유동부채가 증가되어 유동비율이 감소하였습니다. 또한 기말 현금및 현금성자산이 전년 대비 252백만원(69.6%) 감소하였습니다. 주된 감소 요인은 전년 대비 투자활동으로 인한 현금흐름의 감소입니다.

다만 투자활동을 제외한 영업활동 및 재무활동으로 인한 현금흐름은 전년 대비 각각 18,091백만원, 14,227백만원 증가하였습니다. 당사는 지속적으로 영업활동과 재무활동의 현금창출을 위하여 노력할 것이며, 투자활동으로 인한 현금흐름을 수익으로 전환시키기 위하여 지속적으로 모니터링할 것 입니다.

또한 기적인 자금수지 예측, 조정을 통해 유동성위험을 관리하고 있습니다.

구분	제 64 기	제 63 기	비고
유동비율	118.51%	143.01%	유동자산 ÷ 유동부채 × 100

(단위 : 원)

과 목	제 64 기	제 63 기
영업활동현금흐름	13,452,074,953	(4,638,533,894)
투자활동현금흐름	(27,690,170,543)	(542,043,341)
재무활동현금흐름	13,982,362,455	(244,786,956)
기말 현금및현금성자산	110,181,209	362,198,309

나. 자금조달 현황

공시대상기간 중 연결실체의 장기차입금은 없었으며, 단기차입금은 전년 대비 5,845백만원 (42%) 증가한 19,758백만원입니다.

연결실체의 단기차입금의 내역은 다음과 같습니다.

(단위 : 천원)

차입처	만기일	연이자율(%)	제 64기	제 63기
에스아이제이십차(주)	2027.01.31	5.50%	5,000,000	5,000,000
에스아이제이십차(주)	-	-	-	8,000,000
에스아이제이십차(주)	-	-	-	500,000
청주에이치케이씨제이차(주)(*1)	2026.07.31	8.00%	8,000,000	-
청주에이치케이씨제이차(주)(*1)	2026.06.27	8.00%	300,000	-
(주)RN2테크놀로지(*2)	2026.02.22	8.00%	850,000	-
임직원	-	-	7,617	7,617
(주)에프에스플래팅	2027.01.05	4.60%	35,000	-
신한은행	2026.07.21	3.14%	81,239	81,238
기업은행	2026.12.29	5.04%	323,920	323,920
개인(*3)	2026.05.13	10.00%	360,000	-
블루산업개발	2027.01.29	5.60%	4,800,000	-
단기차입금 합계			19,757,776	13,912,775

(*1) 연결실체의 부동산을 담보로 제공하고 있습니다(주석 37 참조).

(*2) 당기손익공정가치측정금융자산을 담보로 제공하고 있습니다(주석 37 참조).

(*3) 전환사채를 단기차입금으로 재분류하였습니다.

한편, 매입채무를 포함한 기타금융부채와 차입금에 대하여 만기일까지의 잔여기간에 따라 분류한 내역은 다음과 같습니다.

① 당기말

(단위: 천원)					
구 분	3개월이하	3개월 초과 1년 이하	1년 초과 2년 이하	2년 초과	합계
매입채무및기타금융부채	6,324,182	369,094	1,165,636	1,575,648	9,434,560
차입금	1,100,000	18,657,776	-	-	19,757,776
합 계	7,424,182	19,026,870	1,165,636	1,575,648	29,192,336

② 전기말

(단위: 천원)					
구분	3개월이하	3개월 초과 1년 이하	1년 초과 2년 이하	2년 초과	합계
매입채무및기타금융부채	3,695,487	687,115	1,893,376	2,365,551	8,641,529
차입금	-	13,500,000	-	412,776	13,912,776
전환사채	314,382	-	-	-	314,382
합계	4,009,869	14,187,115	1,893,376	2,778,327	22,868,687

연결회사의 자본관리 목적은 계속기업으로서 주주 및 이해당사자들에게 이익을 지속적으로 제공할 수 있는 능력을 보호하고 자본비용을 절감하기 위해 최적 자본구조를 유지하는 것입니다.

자본구조를 유지 또는 조정하기 위하여 연결회사는 주주에게 지급되는 배당을 조정하고, 부채감소를 위한 신주 발행 및 자산 매각 등을 실시하고 있습니다.

연결실체는 자본관리지표로 부채비율을 이용하고 있으며 이 비율은 총부채를 총자본으로 나누어 산출하고 있으며, 총부채 및 총자본은 재무제표의 금액을 기준으로 계산합니다.

연결실체의 보고기간말 현재 부채비율은 다음과 같습니다.

(단위: 천원)		
내역	제 64기	제 63기
부채총액(A)	46,779,886	41,043,210
자본총액(B)	97,743,010	99,817,156
부채비율(A/B)	47.86%	41.12%

5. 부외거래

당사의 부외거래는 동 사업보고서의 내용 중 'Ⅲ. 재무에 관한 사항'의 '3. 연결재무제표 주식' 및 '5. 재무제표 주식'의 '우발상황'을 참고하시기 바랍니다.

또한 동 사업보고서의 내용 중 'Ⅺ. 그 밖에 투자자 보호를 위하여 필요한 사항'의 '2. 우발채무 등에 관한 사항'을 참고하시기 바랍니다.

6. 그 밖에 투자의사결정에 필요한 사항

가. 중요한 회계정책 및 추정에 관한 사항

당사의 중요한 회계정책 및 추정에 관한 사항은 동 사업보고서의 내용 중 'Ⅱ. 재무에 관한 사항'의 '3. 연결재무제표의 주식'의 '2. 연결재무제표 작성기준 및 중요한 회계정책'을 참고하시기 바랍니다.

나. 환경 및 종업원 등에 관한 사항

해당사항 없습니다.

다. 법규상의 규제에 관한 사항

당사의 사업과 관련된 법규상 주요 규제내용은 동 사업보고서의 내용 중 'XI. 그 밖에 투자자 보호를 위하여 필요한 사항'의 '3. 제재 등과 관련된 사항'을 참고하시기 바랍니다.

라. 파생상품 및 위험관리정책에 관한 사항

당사의 주요 파생상품 및 위험관리정책은 동 사업보고서의 내용 중 'II. 사업의 내용'의 '5. 위험관리 및 파생거래'와 'III. 재무에 관한 사항'의 '3. 연결재무제표 주석'을 참고하시기 바랍니다.

V. 회계감사인의 감사의견 등

1. 외부감사에 관한 사항

가. 회계감사인의 명칭 및 감사의견

(1) 회계감사인의 명칭 및 감사의견

사업연도	구분	감사인	감사의 견	의견변 형사유	계속기업 관련 중요한 불확실성	강조사항	핵심감 사사항
제64기 (당기)	감사보고서	신한회계법인	의견거 절	-	-	회사는 주석35에서 기술되어 있는 바와 같이 2022년과 2023년 사업연도에 대한 감사인의 감사범위제한으로 인한 감사의견 거절 사유로 상장폐지요건이 발생하였으며, 한국거래소는 2024년 12월 5일 상장폐지를 결정하였습니다. 회사는 2024년 12월 5일 서울남부지방법원에 상장폐지결정 효력정지 가처분 소송을 신청하였으나, 2025년 12월 29일 상장폐지결정 효력정지 가처분 신청이 기각되어 회사의 주권에 대한 정리매매가 2026년 1월14일 완료되었습니다.	해당사 항 없음
	연결감사 보고서	신한회계법인	의견거 절	-	-	회사는 주석35에서 기술되어 있는 바와 같이 2022년과 2023년 사업연도에 대한 감사인의 감사범위제한으로 인한 감사의견 거절 사유로 상장폐지요건이 발생하였으며, 한국거래소는 2024년 12월 5일 상장폐지를 결정하였습니다. 회사는 2024년 12월 5일 서울남부지방법원에 상장폐지결정 효력정지 가처분 소송을 신청하였으나, 2025년 12월 29일 상장폐지결정 효력정지 가처분 신청이 기각되어 회사의 주권에 대한 정리매매가 2026년 1월14일 완료되었습니다.	해당사 항 없음
제63기 (전기)	감사보고서	신한회계법인	의견거 절	-	회사의 재무제표는 회사가 계속기업으로서 존속한다는 가정을 전제로 작성되었으므로 회사의 자산과 부채가 정상적인 사업활동가정을 통하여 장부가액으로 회수되거나 상환될 수 있다는 가정하에 회계처리되었습니다. 그러나, 회사는 계속되는 영업손실 및 누적결손으로 당기에 현재 영업손실 4,925백만원, 및 8,099백만원의 누적결손을 보이고 있습니다. 이러한 상황은 계속기업으로서의 존속능력에 의문을 제기하는 바 계속기업으로서의 존속여부는 주석39에서 설명하고 있는 부채상환과 기타 자금수요를 위한 자금조달계획과 자산매각계획의 달성 여부 등 최종결과에 따라 좌우되는 중요한 불확실성을 내포하고 있습니다.	상장폐지 사유 발생	해당사 항 없음
	연결감사 보고서	신한회계법인	의견거 절	-	회사의 연결재무제표는 회사가 계속기업으로서 존속한다는 가정을 전제로 작성되었으므로 회사의 자산과 부채가 정상적인 사업활동가정을 통하여 장부가액으로 회수되거나 상환될 수 있다는 가정하에 회계처리되었습니다. 그러나, 회사는 계속되는 영업손실 및 누적결손으로 당기에 현재 영업손실 7,165백만원, 및 22,819백만원의 누적결손을	상장폐지 사유 발생	해당사 항 없음

					보이고 있습니다. 이러한 상황은 계속기업으로서의 존속능력에 의문을 제기하는 바 계속기업으로서의 존속여부는 주석41에서 설명하고 있는 부채상환과 기타 자금수요를 위한 자금조달계획과 자산매각계획의 달성 여부 등 최종결과에 따라 좌우되는 중요한 불확실성을 내포하고 있습니다.		
제62기 (전전기)	감사보고서	신한회계법인	의견거 절	-	재무제표에 대한 주석44에 주의를 기울여야 할 필요가 있습니다. 2023년 12월 31일로 종료되는 보고기간에 영업손실 10,838백만원이 발생하였고, 보고기간말 현재로 유동부채가 유동자산을 9,520백만원 초과하고 있습니다. 주석44에서 기술된 바와 같이, 이러한 사건이나 상황은 계속기업으로서의 존속능력에 유의적 의문을 제기할 만한 중요한 불확실성이 존재함을 나타냅니다. 우리의 의견은 이 사항으로부터 영향을 받지 않습니다.	해당사항 없음	해당사 항 없음
	연결감사 보고서	신한회계법인	의견거 절	-	연결재무제표에 대한 주석44에 주의를 기울여야 할 필요 가 있습니다. 2023년 12월 31일로 종료되는 보고기간에 영업손실 17,444백만원이 발생하였고, 보고기간말 현재로 유동부채가 유동자산을 15,321백만원 초과하고 있습니다. 주석44에서 기술된 바와 같이, 이러한 사건이나 상황은 계속기업으로서의 존속능력에 유의적 의문을 제기할 만한 중요한 불확실성이 존재함을 나타냅니다. 우리의 의견은 이 사항으로부터 영향을 받지 않습니다.	해당사항 없음	해당사 항 없음

(2) 감사용역 체결현황

(단위 : 백만원, 시간)

사업연도	감사인	내 용	감사계약내역		실제수행내역	
			보수	시간	보수	시간
제64기(당기)	신한회계법인	연결 및 별도 재무제표 감사	180	2,364	180	2,366
제63기(전기)	신한회계법인	연결 및 별도 재무제표 감사	470	3,326	470	3,028
제62기(전전기)	신한회계법인	연결 및 별도 재무제표 감사	470	2,970	470	2,970

(3) 회계감사인과의 비감사용역 계약체결 현황

사업연도	계약체결일	용역내용	용역수행기간	용역보수	비고
제64기(당기)	-	-	-	-	-
	-	-	-	-	-
제63기(전기)	-	-	-	-	-
	-	-	-	-	-
제62기(전전기)	-	-	-	-	-
	-	-	-	-	-

(4) 회계감사인의 네트워크 회계법인과의 비감사용역 계약체결 현황

사업연도	네트워크 회계법인명	계약체결일	용역내용	용역수행기간	용역보수	비고
제64기(당기)	-	-	-	-	-	-
	-	-	-	-	-	-
제63기(전기)	-	-	-	-	-	-
	-	-	-	-	-	-
제62기(전전기)	-	-	-	-	-	-
	-	-	-	-	-	-

(5) 재무제표 중 이해관계자의 판단에 상당한 영향을 미칠 수 있는 사항에 대해 내부감사기구 회계감사인과 논의한 결과

구분	일자	참석자	방식	주요 논의 내용
1	2025년 03월 14일	회사측: 감사 외 2인 감사인측: 업무수행이사 회 2인	서면회의	감사 결과 보고 및 감사 종료
2	2025년 08월 06일	회사측: 감사 외 2인 감사인측: 업무수행이사 외 2인	서면 및 서면 회의	반기검토결과 및 향후 감사일정 등
3	2025년 11월 28일	회사측: 감사 외 2인 감사인측: 업무수행이사 외 2인	대면 및 서면 회의	감사업무 및 범위, 시기 논의 등
4	2026년 03월 06일	회사측: 감사 외 2인 감사인측: 업무수행이사 외 2인	서면회의	감사 결과 보고 및 감사 종료

나. 회계감사인의 변경

당사는 「주식회사 등의 외부감사에 관한 법률」 제11조 제1항 및 제2항, 「주식회사 등의 외부감사에 관한 법률 시행령」 제 10조 및 제15조 제1항에 의거하여 금융감독원으로부터 신한회계법인으로 회계감사인을 지정받았습니다.
공시대상기간 중 회계감사인의 변경은 없었습니다.

2. 내부통제에 관한 사항

가. 내부회계관리제도

(1) 경영진의 내부회계 관리제도 효과성 평가 결과

사업연도	구분	운영실태 보고서 보고일자	평가 결론	중요한 취약점	시정조치 계획 등
제64기 (당기)	내부회계 관리제도	2026.02.23	중요성의 관점에서 효과적으로 설계되어 운영되고 있다고 판단	해당사항 없음	해당사항 없음
	연결내부회계 관리제도	-	-	-	-
제63기 (전기)	내부회계 관리제도	2025.02.17	중요성의 관점에서 효과적으로 설계되어 운영되고 있다고 판단	해당사항 없음	해당사항 없음

	연결내부회계 관리제도	-	-	-	-
제62기 (전전기)	내부회계 관리제도	2024.03.06	중요성의 관점에서 효과적으로 설계되어 운영되고 있다고 판단	해당사항 없음	해당사항 없음
	연결내부회계 관리제도	-	-	-	-

(2) 감사(위원회)의 내부회계관리제도 효과성 평가 결과

사업연도	구분	평가보고서 보고일자	평가 결론	중요한 취약점	시정조치 계획 등
제64기 (당기)	내부회계 관리제도	2026.02.24	중요성의 관점에서 효과적으로 설계되어 운영되고 있다고 판단	해당사항 없음	해당사항 없음
	연결내부회계 관리제도	-	-	-	-
제63기 (전기)	내부회계 관리제도	2025.02.20	중요성의 관점에서 효과적으로 설계되어 운영되고 있다고 판단	해당사항 없음	해당사항 없음
	연결내부회계 관리제도	-	-	-	-
제62기 (전전기)	내부회계 관리제도	2024.03.06	중요성의 관점에서 효과적으로 설계되어 운영되고 있다고 판단	해당사항 없음	해당사항 없음
	연결내부회계 관리제도	-	-	-	-

(3) 감사인의 내부회계관리제도 감사의견(검토결론)

사업연도	구분	감사인	유형 (감사/검토)	감사의견 또는 검토결론	지적사항	회사의 대응조치
제64기 (당기)	내부회계 관리제도	신한회계법인	감사	의견거절	금융자산 및 현금창출단위에 대한 내부통제절차의 미비	금융자산을 포함한 자산의 취득부터 평가 및 처분에 대한 내부통제절차를 검토 하여 보완 설계 및 운영
	연결내부회계 관리제도	-	-	-	-	-
제63기 (전기)	내부회계 관리제도	신한회계법인	감사	의견거절	금융자산과 관련한 통제활동의 미비	금융자산의 취득부터 처분까지의 모든 과정에 대해 검토하며, 자산의 평가에 대한 내부통제절차 고도화
	연결내부회계 관리제도	-	-	-	-	-
제62기 (전전기)	내부회계 관리제도	신한회계법인	감사	의견거절	재무제표 작성 및 보고와 관련한 통제활동의 미비	관련 부서 간의 지속적인 회의를 통해 향후 개선계획 수립 및 신뢰성과 인지도 있는 회계법인을 통해 내부통제절차 고도화
	연결내부회계 관리제도	-	-	-	-	-

나. 내부회계관리·운영조직

(1) 내부회계관리·운영조직 인력 및 공인회계사 보유현황

소속기관 또는 부서	총 원	내부회계담당인력의 공인회계사 자격증 보유비율			내부회계담당 인력의 평균경력월수
		내부회계 담당인력수(A)	공인회계사자격증 소지자수(B)	비율 (B/A*100)	
감사	1	1	-	-	22
이사회	6	1	-	-	28
내부회계부서	2	2	-	-	28
재무회계부서	5	5	-	-	17
경영지원부서	2	2	-	-	45
공시부서	2	2	-	-	20

(2) 회계담당자의 경력 및 교육실적

직책 (직위)	성명	회계담당자 등록여부	경력 (단위:년, 개월)		교육실적 (단위:시간)	
			근무연수	회계관련경력	당기	누적
내부회계관리자	전호건	부	4년	4년	-	-
회계담당임원	최경석	부	5개월	18년 4개월	-	-
회계담당직원	구은선	부	1년 9개월	19년	-	-

VI. 이사회 등 회사의 기관에 관한 사항

1. 이사회에 관한 사항

가. 이사회 구성 개요

당사의 이사회는 사내이사 4명, 사외이사 2명, 총 6명의 이사로 구성되어 있습니다.

이사회 의장은 경영의 효율성을 위해 사내이사이자 대표이사를 겸직하고 있는 오준을 선임 하였으며, 대표이사 오준은 경영 전반을 총괄하고 있어 이사회 활동을 총괄하는 역할에 적임 이라고 판단하여 의장으로 선임하였습니다.

당사는 이사회내 위원회는 없습니다.

(1) 사외이사 및 그 변동현황

(단위 : 명)

이사의 수	사외이사 수	사외이사 변동현황		
		선임	해임	중도퇴임
6	2	-	-	-

나. 중요의결사항 등

회차	개최일자	의안내용	가결 여부	이사의 성명										
				사내이사						기타비상무이사		사외이사		
				오준	최원	정호일	박종필	권혁범	허준혁	김신	송대남	김영섭	정훈	
				출석률: 100%	출석률: 77%	출석률: 74%	출석률: 92%	출석률: 87%	출석률: 33%	출석률: 85%	출석률: 80%	출석률: 85%	출석률: 88%	
1	2025-02-13	1. 제63기 별도재무제표 승인의 건 2. 2025년 사업계획(안) 승인의 건	가결	찬성	-	-	-	찬성	찬성	찬성	불참	찬성	찬성	
			가결	찬성				찬성	찬성	찬성		찬성		
2	2025-02-17	1. JSP조합 추가 출자의 건	가결	찬성				찬성	찬성	찬성	찬성	찬성	찬성	찬성
			가결	찬성				찬성	찬성	찬성	찬성			
3	2025-02-27	1. 제63기 연결 재무제표 및 영업보고서 승인의 건 2. 제63기 정기주주총회 소집결의 및 목적사항 승인의 건	가결	찬성				찬성	불참	찬성	불참	찬성	찬성	
			가결	찬성				찬성	찬성	찬성				
4	2025-03-05	1. 대여금에 대한 출자전환의 건	가결	찬성				찬성	불참	찬성	찬성	찬성	찬성	
5	2025-03-17	1. 자회사 설립 및 출자의 건	가결	찬성				찬성	찬성	찬성	찬성	찬성	찬성	
6	2025-03-26	1. 임시주주총회 소집결의의 건	가결	찬성				찬성	불참	찬성	찬성	찬성	찬성	
7	2025-04-11	1. 유상증자의 건	가결	찬성				찬성	찬성	찬성	찬성	찬성	찬성	
8	2025-04-22	1. 타사 주식 담보 대출의 건	가결	찬성	찬성	불참	불참	찬성	찬성	찬성				
9	2025-04-23	1. 타사 주식 대출 담보제공 방식 변경 보고의 건 2. 유상증자 주금납입일 변경의 건 3. KH강원개발 주식회사 자금 대여의 건	가결	찬성	찬성	찬성	찬성	찬성	찬성	찬성				
			가결	찬성	불참	찬성	불참	찬성	불참	찬성				
			가결	찬성	찬성	찬성	찬성	찬성						
10	2025-04-	1. KH강원개발 주식회사 자금 대여의 건	가결	찬성	찬성	불참	찬성	찬성	반대	찬성				

	24													
34	2025-11-05	1. 비비원조합 자금대여 연장의 건	가결	찬성	찬성	찬성	찬성			불참			반대	찬성
		2. KH강원개발 주식회사 자금대여 연장의 건	가결	찬성	찬성	찬성	찬성						반대	찬성
35	2025-11-21	1. 타사 주식 담보대출 연장의 건	가결	찬성	찬성	-	불참	찬성	찬성	찬성	찬성	찬성	찬성	찬성
36	2025-11-24	1. KH강원개발 주식회사 자금대여의 건	가결	찬성	찬성		찬성	찬성	찬성	반대	찬성			
37	2025-11-26	1. 유상증자 변경의 건	가결	찬성	찬성		찬성	찬성	찬성	찬성	찬성			
38	2025-11-28	1. KH강원개발 주식회사 자금대여 연장의 건	가결	찬성	불참		찬성	찬성	찬성	반대	불참			
39	2025-12-08	1. KH강원개발 주식회사 자금대여 연장의 건	가결	찬성	불참		찬성	불참	찬성	찬성	찬성			
		2. KH강원개발 주식회사 자금대여의 건	가결	찬성	찬성		찬성	찬성	찬성	찬성	찬성			
40	2025-12-15	1. 유상증자 변경의 건	가결	찬성	찬성		불참	찬성	찬성	불참	찬성			
		2. KH강원개발 주식회사 자금대여의 건	가결	찬성	찬성		찬성	찬성	찬성	불참	찬성			
41	2025-12-29	1. BTB조합 추가 출자의 건	가결	찬성	불참	찬성	찬성	찬성	찬성	불참				

- ※ 2025년 5월 15일 사내이사 권혁범, 사내이사 허준혁이 일신 상의 이유로 중도사임하였습니다.
- ※ 2025년 5월 15일 제64기 임시주주총회 결과에 따라 사내이사 최원, 사내이사 정호일, 사내이사 박종철이 신규 선임되었습니다.
- ※ 2025년 11월 7일 사내이사 정호일이 일신 상의 이유로 중도사임하였습니다.
- ※ 김영섭 사외이사는 2025년 4월 25일 및 2025년 4월 30일, 2025년 5월 2일, 2025년 6월 19일, 10월 16일, 11월 5일, 11월 24일, 11월 28일 '자금 대여의 건' 및 '자금대여 연장의 건'에 대하여 자금 유동성을 근거로 반대의견을 제시하였습니다.

다. 이사의 독립성 및 사외이사 선임과정

이사회는 상법 등 관련 법령상의 절차를 준수하여 이사 후보자를 선출하고 있으며, 주주총회에서 최종적으로 선임됩니다. 사외이사 후보는 사외이사자격요건 확인 등 엄격한 심사를 거친 후 주주총회에서 최종적으로 선임됩니다. 본 보고서 기준일 현재 당사의 이사회는 총 6명 중 2명을 사외이사로 구성함으로써 독립성을 견지하고 있습니다. 이러한 절차에 따라 선임된 이사의 현황은 아래와 같습니다.

(기준일 : 2025년 12월 31일)

성명	직위	임기 (연임여부 및 횟수)	회사와의 거래	최대주주 또는 주요주주와의 관계	추천인	선임배경
오준	사내이사 (대표이사)	2023.08.07 ~ 2026.08.06 (신임)	없음	계열회사 임원	이사회	경영전반 업무를 안정적으로 수행하기 위함
최원	사내이사	2025.05.15 ~ 2028.05.14 (신임)	없음	계열회사 임원	-	경영전반 업무를 안정적으로 수행하기 위함
박종철	사내이사	2025.05.15 ~ 2028.05.14 (신임)	없음	계열회사 임원	-	경영전반 업무를 안정적으로 수행하기 위함
김신	사내이사	2024.03.21~2027.03.20 (신임)	없음	해당사항 없음	-	경영전반 업무를 안정적으로 수행하기 위함
정훈	사외이사	2024.03.21~2027.03.20 (1회)	없음	해당사항 없음	이사회	전사 경영의 공정성과 투명성을 위함
김영섭	사외이사	2023.08.07~2026.08.06 (신임)	없음	해당사항 없음	이사회	전사 경영의 공정성과 투명성을 위함

라. 사외이사의 전문성

당사는 사외이사 지원 전담조직을 설치하여 사외이사가 이사회에서 원활한 직무수행을 할 수 있도록 지원하고 있습니다. 필요 시 이사회 개최 전에 사전설명회를 개최하여 안건을 충분히 검토할 수 있도록 지원하고 있으며 기타 사내 주요현안에 대해서도 수시로 정보를 제공하고 있습니다.

(1) 사외이사 직무수행을 보조하는 지원조직

부서(팀)명	직원수(명)	직위(근속연수)	주요 활동내역
경영기획팀	2	과장/대리 (평균 2년)	- 주주총회, 이사회 운영 지원 - 주요 이슈사항 사전보고 - 사외이사의 직무수행에 필요한 정보 및 요청사항에 대한 지원 - 이사회 회의내용 기록

(2) 사외이사 교육 미실시 내역

사외이사 교육 실시여부	사외이사 교육 미실시 사유
미실시	당사의 사외이사는 동업계에서의 오랜 업무경험을 바탕으로 산업에 대한 높은 이해도를 보유하고 있어 별도의 교육을 실시하지 않음

2. 감사제도에 관한 사항

가. 감사의 인적사항

당사는 제62기 정기주주총회(2024년 3월 21일)에서 감사위원회 제도를 감사 제도로 변경하였습니다. 2025년 기말 현재 감사 1명이 감사 업무를 수행하고 있습니다.

성명	사외이사 여부	경력	임기(연임여부)	회계·재무전문가 관련		
				해당 여부	전문가 유형	관련 경력
최형석	부	- 디올메디바이오 주식회사 대표 (2012~2014) - 바이오엠투자자문 대표(2016~2021)	2024.03.21~ 2027.03.21(신규선임)	부	-	-

나. 감사의 독립성

당사는 관련 법령에 따라 감사를 선임하며, 감사의 권한 및 책임을 정관에 규정하여 감사 업무를 수행하고 있습니다. 당사의 감사는 자격요건에 적격함을 확인 받은 후 주주총회의 결의를 통해 선임되었으며, 당사의 주식을 소유하고 있지 않습니다. 또한 이사회로부터 독립된 위치에서 업무를 수행하고 있으며, 당사의 최대주주 또는 주요주주와의 이해관계가 없어 충분한 독립성을 확보하고 있습니다.

다. 감사의 주요 활동내용

회차	개최일자	의안내용
1	2025. 02.20	2024년 내부회계관리제도 설계 및 운영실태 평가 보고

라. 감사 교육 미실시 내역

감사 교육 실시여부	감사 교육 미실시 사유
미실시	당사의 감사위원은 회사에 대한 높은 이해도를 보유하고 있고, 다년간 감사직을 수행하여 실무 경험이 충분한 관계로 별도의 교육을 실시하지 않음

마. 감사 지원조직 현황

부서(팀)명	직원수(명)	직위(근속연수)	주요 활동내역
--------	--------	----------	---------

경영기획팀	2	과장/대리 (평균 2년)	<ul style="list-style-type: none"> - 주주총회, 이사회 운영 지원 - 주요 이슈사항 사전보고 - 사외이사의 직무수행에 필요한 정보 및 요청사항에 대한 지원 - 이사회 회의내용 기록
-------	---	------------------	--

마. 준법지원인 등 지원조직 현황
해당사항 없습니다.

3. 주주총회 등에 관한 사항

가. 투표제도 현황

(기준일 : 2025년 12월 31일)

투표제도 종류	집중투표제	서면투표제	전자투표제
도입여부	배제	미도입	미도입
실시여부	-	-	-

나. 소수주주권

당사는 공시대상기간 중 소수주주권이 행사되지 않았습니다.

다. 경영권 경쟁

당사는 공시대상기간 중 회사의 경영권 경쟁이 발생하지 않았습니다.

라. 의결권 현황

(기준일 : 2025년 12월 31일)

(단위 : 주)

구 분	주식의 종류	주식수	비고
발행주식총수(A)	보통주	7,083,730	-
	우선주	-	-
의결권없는 주식수(B)	보통주	82,049	자기주식
	우선주	-	-
정관에 의하여 의결권 행사가 배제된 주식수(C)	보통주	-	-
	우선주	-	-
기타 법률에 의하여 의결권 행사가 제한된 주식수(D)	보통주	-	-
	우선주	-	-
의결권이 부활된 주식수(E)	보통주	-	-
	우선주	-	-
의결권을 행사할 수 있는 주식수 (F = A - B - C - D + E)	보통주	7,001,681	-
	우선주	-	-

마. 주식사무

당사 정관상 신주인수권 및 주식의 사무에 관련된 주요사항은 아래와 같습니다.

<p>정관상 신주인수권의 내용</p>	<p>제9조 (주식의 발행 및 배정)</p> <p>① 이 회사가 이사회 결의로 신주를 발행하는 경우 다음 각 호의 방식에 의한다.</p> <ol style="list-style-type: none"> 1. 주주에게 그가 가진 주식 수에 따라서 신주를 배정하기 위하여 신주인수의 청약을 할 기회를 부여하는 방식 2. 발행주식총수의 100분의 50을 초과하지 않는 범위 내에서 신기술의 도입, 재무구조의 개선 등 회사의 경영상 목적을 달성하기 위하여 필요한 경우 제1호 외의 방법으로 특정한 자(이 회사의 주주를 포함한다)에게 신주를 배정하기 위하여 신주인수의 청약을 할 기회를 부여하는 방식 3. 발행주식총수의 100분의 50을 초과하지 않는 범위 내에서 제1호 외의 방법으로 불특정 다수인(이 회사의 주주를 포함한다)에게 신주인수의 청약을 할 기회를 부여하고 이에 따라 청약을 한 자에 대하여 신주를 배정하는 방식 <p>② 제1항 제3호의 방식으로 신주를 배정하는 경우에는 이사회 결의로 다음 각 호의 어느 하나에 해당하는 방식으로 신주를 배정하여야 한다.</p> <ol style="list-style-type: none"> 1. 신주인수의 청약을 할 기회를 부여하는 자의 유형을 분류하지 아니하고 불특정 다수의 청약자에게 신주를 배정하는 방식 2. 관계 법령에 따라 우리사주조합원에 대하여 신주를 배정하고 청약되지 아니한 주식까지 포함하여 불특정 다수인에게 신주인수의 청약을 할 기회를 부여하는 방식 3. 주주에 대하여 우선적으로 신주인수의 청약을 할 수 있는 기회를 부여하고 청약되지 아니한 주식에 있는 경우 이를 불특정 다수인에게 신주를 배정받을 기회를 부여하는 방식 4. 투자매매업자 또는 투자중개업자가 인수인 또는 주선인으로서 마련한 수요예측 등 관계 법규에서 정하는 합리적인 기준에 따라 특정한 유형의 자에게 신주인수의 청약을 할 수 있는 기회를 부여하는 방식 <p>③ 제1항 제2호 및 제3호에 따라 신주를 배정하는 경우 상법 제416조제1호, 제2호, 제2호의2, 제3호 및 제4호에서 정하는 사항을 그 납입기일의 2주 전까지 주주에게 통지하거나 공고하여야 한다.</p> <p>다만, 자본시장과 금융투자업에 관한 법률 제165조의9에 따라 주요사항보고서를 금융위원회 및 거래소에 공시함으로써 그 통지 및 공고를 갈음할 수 있다.</p> <p>④ 제1항 각호의 어느 하나의 방식에 의해 신주를 발행할 경우에는 발행할 주식의 종류와 수 및 발행가격 등은 이사회 결의로 정한다.</p> <p>⑤ 회사는 신주를 배정하는 경우 그 기일까지 신주인수의 청약</p>
------------------------------	---

	을 하지 아니하거나 그 가액을 납입하지 아니한 주식이 발생하는 경우에 그 처리방법은 발행가액의 적정성등 관련 법령에서 정하는 바에 따라 이사회 결의로 정한다. ⑥회사는 신주를 배정하면서 발생하는 단주에 대한 처리방법은 이사회 결의로 정한다. ⑦회사는 제1항 제1호에 따라 신주를 배정하는 경우에는 주주에게 신주인수권증서를 발행하여야 한다.
결산일	12월 31일
정기주주총회	매사업연도 종료후 3월 이내
주주명부폐쇄기준일	제13조 (기준일) ① 이 회사는 매년 12월 31일 최종의 주주명부에 기재되어 있는 주주를 정기주주총회에서 권리를 행사할 주주로 한다. ② 이 회사는 임시주주총회의 소집 기타 필요한 경우 이사회 결의로 정한 날에 주주명부에 기재되어 있는 주주를 그 권리를 행사할 주주로 할 수 있다. 회사는 이를 2주간 전에 공고하여야 한다.
주식 및 신주인수권증서에 표시되어야 할 권리의 전자등록	이 회사는 주권 및 신주인수권증서를 발행하는 대신 전자등록기관의 전자등록계좌부에 주식 및 신주인수권증서에 표시되어야 할 권리를 전자등록한다.
명의개서대리인	하나은행 증권대행부 (서울특별시 영등포구 국제금융로 72)
주주의 특전	없음
공고방법	회사의 인터넷 홈페이지 (http://www.ihq.co.kr) (홈페이지에 게재하지 못할 경우 매일경제신문에 게재)

※ 2019년 9월 16일 「주식·사채 등의 전자등록에 관한 법률」 시행으로, 주권 및 신주인수권증서에 표시되어야 할 권리가 의무적으로 전자등록됨에 따라 '주권의 종류'를 기재하지 않았습니다.

바. 주주총회 의사록 요약

당사의 최근 사업연도 동안 개최된 주주총회의 일자, 총회의사록에 기재된 안건 및 결의내용 등은 다음과 같습니다.

주총일자	안건	결의내용	주요 논의내용
제61기 정기주주총회 (2023.03.30)	제1호 의안 : 제61기 연결 및 별도 재무제표 승인의 건 제2호 의안 : 정관 개정의 건 제3호 의안 : 이사 선임의 건 제4호 의안 : 감사위원회 위원 선임의 건 제5호 의안 : 이사 보수한도 승인의 건	원안가결 원안가결 원안가결 원안가결 원안가결	-
제62기 임시주주총회 (2023.08.07)	제 1호 의안 : 이사 선임의 건 제 2호 의안 : 감사위원회 위원 선임의 건 제 3호 의안 : 자본 감소의 건	원안가결 원안가결 원안가결	-

제62기 임시주주총회 (2023.11.23)	제 1호 의안 : 자본 감소의 건 제 2호 의안 : 이사 선임의 건	원안가결 원안가결	-
제62기 정기주주총회 (2024.03.21)	제1호 의안 : 제62기 연결 및 별도 재무제표 승인의 건 제2호 의안 : 이사 선임의 건 제3호 의안 : 감사 선임의 건 제4호 의안 : 이사 보수한도 승인의 건 제5호 의안 : 감사 보수한도 승인의 건 제6호 의안 : 정관 개정의 건 제7호 의안 : 자본 감소의 건	원안가결 원안가결 원안가결 원안가결 원안가결 원안가결 원안가결	-
제63기 정기주주총회 (2025.03.31)	제1호 의안 : 제63기 연결 및 별도 재무제표 승인의 건 제2호 의안 : 이사 보수한도 승인의 건 제3호 의안 : 감사 보수한도 승인의 건	원안가결 원안가결 원안가결	-
제64기 임시주주총회 (2025.05.15)	제1호 의안 : 이사 선임의 건 제1-1호 의안 : 사내이사 최원 선임의 건 제1-2호 의안 : 사내이사 정호일 선임의 건 제1-3호 의안 : 사내이사 박종철 선임의 건	원안가결 원안가결 원안가결 원안가결	-

VII. 주주에 관한 사항

가. 최대주주 및 특수관계인의 주식소유 현황

(기준일 : 2025년 12월 31일)

(단위 : 주, %)

성명	관계	주식의 종류	소유주식수 및 지분율				비고
			기초		기말		
			주식수	지분율	주식수	지분율	
(주)케이에이치미디어	최대주주 본인	보통주	1,280,061	21.30	2,350,062	33.18	유상증자(제3자배정)
케이에이치필룩스(주)	계열회사	보통주	929,021	15.46	932,576	13.17	유상증자(제3자배정)
계		보통주	2,209,082	36.76	3,282,638	46.35	-
		우선주	-	-	-	-	-

나. 최대주주의 주요경력 및 개요

(1) 최대주주(법인 또는 단체)의 기본정보

명칭	출자자수 (명)	대표이사 (대표조합원)		업무집행자 (업무집행조합원)		최대주주 (최대출자자)	
		성명	지분(%)	성명	지분(%)	성명	지분(%)
(주)케이에이치미디어	3	권혁범	-	-	-	케이에이치건설(주)	66.57
		-	-	-	-	-	-

※ 상기 지분율은 2025년 12월 31일 기준입니다.

(2) 최대주주(법인 또는 단체)의 최근 결산기 재무현황

(단위 : 백만원)

구분	
법인 또는 단체의 명칭	(주)케이에이치미디어
자산총계	16,401
부채총계	30,760
자본총계	-14,359
매출액	-
영업이익	-78
당기순이익	-5,389

※ 재무현황은 2025년 12월 31일, 한국채택국제회계기준(K-IFRS) 연결재무제표 기준입니다.

(3) 사업현황 등 회사 경영 안정성에 영향을 미칠 수 있는 주요 내용
해당사항 없습니다.

다. 최대주주의 최대주주(법인 또는 단체)의 개요

(1) 최대주주의 최대주주(법인 또는 단체)의 기본정보

명칭	출자자수 (명)	대표이사 (대표조합원)		업무집행자 (업무집행조합원)		최대주주 (최대출자자)	
		성명	지분(%)	성명	지분(%)	성명	지분(%)
케이에이치건설(주)	24,523	권혁범	-	-	-	(주)장원테크	7.73
		-	-	-	-	-	-

※ 상기 지분율은 2025년 9월 30일 기준입니다.

(2) 최대주주의 최대주주(법인 또는 단체)의 최근 결산기 재무현황

(단위 : 백만원)

구분	
법인 또는 단체의 명칭	케이에이치건설(주)
자산총계	107,482
부채총계	36,753
자본총계	70,729
매출액	17,155
영업이익	-8,603
당기순이익	-47,670

※ 재무현황은 2025년 12월 31일, 한국채택국제회계기준(K-IFRS) 연결재무제표 기준입니다.

라. 최대주주 변동내역

공시대상기간 중 최대주주의 변동 사항은 없습니다.

마. 주식의 분포

(1) 주식 소유현황

(기준일 : 2025년 12월 31일)

(단위 : 주)

구분	주주명	소유주식수	지분율(%)	비고
5% 이상 주주	(주)케이에이치미디어	2,350,062	33.18	최대주주
	케이에이치필룩스(주)	932,576	13.17	계열회사
	(주)엔에스이엔엠	553,660	7.82	-
우리사주조합		-	-	-

(2) 소액주주현황

(기준일 : 2025년 12월 31일)

(단위 : 주)

구분	주주			소유주식			비고
	소액주주수	전체주주수	비율(%)	소액주식수	총발행주식수	비율(%)	
소액주주	25,225	25,232	99.97	2,868,882	7,083,730	40.49	-

바. 주가 및 주식거래실적

종류		2025년 7월	2025년 8월	2025년 9월	2025년 10월	2025년 11월	2025년 12월
주가	최고	10,760	10,760	10,760	10,760	10,760	10,760
	최저	10,760	10,760	10,760	10,760	10,760	10,760
	평균	10,760	10,760	10,760	10,760	10,760	10,760
일간거래량	최고	-	-	-	-	-	-
	최저	-	-	-	-	-	-
월간거래량	월간	-	-	-	-	-	-

VIII. 임원 및 직원 등에 관한 사항

1. 임원 및 직원 등의 현황

가. 임원 현황

(기준일 : 2025년 12월 31일)

(단위 : 주)

성명	성별	출생년월	직위	등기임원 여부	상근 여부	담당 업무	주요경력	소유주식수		최대주주와의 관계	재직기간	임기 만료일
								의결권 있는 주식	의결권 없는 주식			
배상윤	남	1966.10	회장	미등기	비상근	임원실 담당임원	- 서울대학교 최고경영자 과정 수료 - 現) 케이에이치 그룹회장 - 現) 재단법인 블루나눔재단 이사장	-	-	계열회사 임원	58개월	-
오준	남	1977.06	사장	사내이사	상근	대표이사	- 대구대학교 화학과 졸업 - IHQ 엔터사업본부 본부장 겸 이사	-	-	계열회사 임원	46개월	2026.08.06
최원	남	1973.07	이사	사내이사	비상근	경영자문	- 경희대학교 체육학과 졸업 - 조선대학교 체육학과 박사 - 前) 광주도시철도공사 유도단 감독 - 現) 대한유도회 이사 - 現) 케이에이치그룹 필룩스유도단 감독 - 現) 케이에이치그룹 홍보총괄 부서장	-	-	계열회사 임원	8개월	2028.05.14
박종철	남	1974.01	부사장	사내이사	상근	엔터부문 담당임원	- 前) SBS A&T 제작 - 前) 마루기획(주) 대표이사 - 現) IHQ 부사장	-	-	계열회사 임원	58개월	2028.05.14
김신	남	1978.08	이사	사내이사	비상근	경영자문	- 고스디자인 팀장 - 코나모빌리티 이사 - 주식회사 에스코니 대표이사	-	-	-	21개월	2027.03.20
정훈	남	1969.04	이사	사외이사	비상근	경영자문	- 용인대 교수 - 남자유도 국가대표팀 감독	-	-	-	58개월	2027.03.20
김영섭	남	1962.01	이사	사외이사	비상근	경영자문	- 現) 타이거스튜디오 대표이사	-	-	-	29개월	2026.08.06
최형석	남	1964.11	감사	감사	비상근	감사	- IHQ 감사	-	-	-	22개월	2027.03.20
전호건	남	1975.03	상무	미등기	상근	경영지원본부 담당임원	- IHQ 경영지원본부 본부장 - 케이에이치농어촌산업 대표이사	-	-	계열회사 임원	48개월	-
박희철	남	1966.10	상무	미등기	상근	미디어사업본부 담당임원	- 와이엠미디어 제작 - IHQ 미디어사업본부 상무이사	-	-	-	36개월	-
김학열	남	1970.08	상무	미등기	상근	제작본부 담당임원	- IHQ 제작본부 본부장	-	-	-	48개월	-
성명현	남	1973.03	이사	미등기	상근	광고영업본부 담당임원	- 前) CJ파워캐스트 제작 - 現) IHQ 광고영업본부장	-	-	-	36개월	-
김성훈	남	1972.08	이사	미등기	상근	기술영상본부 담당임원	- IHQ 기술영상본부 본부장	-	-	-	36개월	-
최경석	남	1975.08	이사	미등기	상근	재무관리본부 담당임원	- 前) KH필룩스 제작 - 現) IHQ 재무관리본부장	-	-	-	5개월	-
배현지	여	1976.05	이사	미등기	상근	편성기획본부 담당임원	- IHQ 편성기획본부장	-	-	-	12개월	-

※ 2025년 12월 31일부로 박희철 상무 및 김학열 상무가 사임하였습니다.

(1) 등기임원 선임 후보자 및 해임 대상자 현황

(기준일 : 2025년 12월 31일)

구분	성명	성별	출생년월	사외이사 후보자 해당여부	주요경력	선·해임 예정일	최대주주와의 관계
선임	배주형	남	1971.12	사내이사	- 고려대학교 KNA 최고위과정 수료 - 前) ㈜인베스트먼트 경영컨설팅 대표이사 - 現) 케이에이치건설(주) 감사 - 現) 케이에이치필룩스(주) 부사장 - 現) 케이에이치미래물산(주) 사내이사	2026.03.31	계열회사 임원
선임	박명환	남	1977.06	사내이사	- 前) 프로 야구선수 - 前) 경남대학교 야구부 투수코치 - 現) 울산 웨일즈 투수코치 - 現) 아이에이치큐 매니지먼트본부	2026.03.31	-

※ 보고서 제출일 이후 개최 예정인 제64기 정기주주총회의 안건으로, 향후 정기주주총회에서 부결되거나 수정이 발생한 경우 정정보고서를 통해 수정 공시 할 예정입니다.

나. 직원 등 현황

(기준일 : 2025년 12월 31일)

(단위 : 백만원)

직원										소속 외 근로자			비고
사업부문	성별	직 원 수					평 균 근속연수	연간급여 총 액	1인평균 급여액	남	여	계	
		기간의 정함이 없는 근로자		기간제 근로자		합 계							
		전체	(단시간 근로자)	전체	(단시간 근로자)								
관리부문	남	14	-	-	-	14	5.1	783	61	0	2	2	-
관리부문	여	8	-	-	-	8	2.0	360	43				-
사업부문	남	50	-	2	-	52	12.2	3266	59				-
사업부문	여	21	-	-	-	21	8.6	1224	51				-
합 계		93	-	2	-	95	9.5	5,633	54				-

(1) 육아지원제도 사용 현황

(기준일 : 2025년 12월 31일)

(단위 : 명)

구 분		당기(64기)	전기(63기)	전전기(62기)
육아휴직 사용자수	남	1	-	1
	여	1	2	3
	전체	2	2	4
육아휴직 사용률	남	100%	-	100%
	여	100%	100%	100%

	전체	100%	100%	100%
육아휴직 복귀 후 12개월 이상 근속자	남	-	-	1
	여	-	1	1
	전체	-	1	2
육아기 단축근무제 사용자 수		-	1	-
배우자 출산휴가 사용자 수		-	-	-

- ※ 육아휴직 사용자 수: 당해 연도 육아휴직 사용 이력이 있는 직원 수
- ※ 육아휴직 사용률: 당해 출생 자녀 생일 1년 이내 육아휴직 사용 이력이 있는 직원 수 비율
- ※ 육아기 단축근무제 사용자 수: 당해 연도 육아기 단축근무제 사용 이력이 있는 직원 수
- ※ 배우자 출산휴가 사용자 수: 당해 연도 배우자출산휴가 사용 이력이 있는 직원 수

(2) 유연근무제도 사용 현황

(기준일 : 2025년 12월 31일) (단위 : 명)

구분	당기(제64기)	전기(제63기)	전전기(제62기)
유연근무제 활용 여부	여	여	여
시차출퇴근제 사용자 수	3	8	19
선택근무제 사용자 수	-	-	-
원격근무제 사용자 수	-	-	-

- ※ 유연근무제 활용 여부: 시차출퇴근제, 선택근무제, 원격근무(재택근무 포함) 등 활용 여부
- ※ 선택근무제 사용자 수: 1개월 이내의 정산기간을 평균하여 1주간의 소정근로시간이 40시간을 초과하지 않는 범위에서 근무의 시작, 종료시각 및 1일 근무시간을 조정하는 제도의 적용을 받는 직원 수
- ※ 원격근무제 사용자 수: 연간 원격근무제도(재택근무, 재택교육 등) 활용 건수를 연간 총 평일 수로 나누어 산출

다. 미등기임원 보수 현황

(기준일 : 2025년 12월 31일) (단위 : 백만원)

구분	인원수	연간급여 총액	1인평균 급여액	비고
미등기임원	8	896	86	-

2. 임원의 보수 등

<이사·감사 전체의 보수현황>

가. 주주총회 승인금액

(단위 : 백만원)

구분	인원수	주주총회 승인금액	비고
이사(사외이사 포함)	7	3,000	-
감사	1	300	-

※ 주주총회 승인금액은 「상법」 제388조와 당사 정관에 따라 2025년 3월 31일 주주총회결의를 통해 승인받은 이사의 보수 한도입니다.

나. 보수지급금액

(1) 이사·감사 전체

(단위 : 백만원)

인원수	보수총액	1인당 평균보수액	비고
11	856	78	-

- ※ 인원수 및 보수총액은 당해 사업연도 중 퇴직한 인원을 포함하여 기재되었습니다.
- ※ 보수총액은 「소득세법」 상 소득 금액(근로/기타/퇴직소득)을 합산한 금액입니다.
- ※ 1인당 평균보수액은 보수총액을 인원수로 나누어 계산하였습니다.

(2) 유형별

(단위 : 백만원)

구분	인원수	보수총액	1인당 평균보수액	비고
등기이사 (사외이사, 감사위원회 위원 제외)	8	653	81	-
사외이사 (감사위원회 위원 제외)	2	67	34	-
감사위원회 위원	0	0	0	-
감사	1	136	136	-

- ※ 인원수 및 보수총액은 당해 사업연도 중 퇴직한 인원을 포함하여 기재되었습니다.
- ※ 보수총액은 「소득세법」 상 소득 금액(근로/기타/퇴직소득)을 합산한 금액입니다.
- ※ 1인당 평균보수액은 보수총액을 인원수로 나누어 계산하였습니다.

<보수지급금액 5억원 이상인 이사·감사의 개인별 보수현황>

가. 개인별 보수지급금액

(단위 : 백만원)

이름	직위	보수총액	보수총액에 포함되지 않는 보수
-	-	-	-
-	-	-	-

나. 산정기준 및 방법

(단위 : 백만원)

이름	보수의 종류	총액	산정기준 및 방법
----	--------	----	-----------

-	근로소득	급여	-	-
		상여	-	-
		주식매수선택권 행사이익	-	-
		기타 근로소득	-	-
	퇴직소득		-	-
	기타소득		-	-

<보수지급금액 5억원 이상 중 상위 5명의 개인별 보수현황>

가. 개인별 보수지급금액

(단위 : 백만원)

이름	직위	보수총액	보수총액에 포함되지 않는 보수
-	-	-	-
-	-	-	-

나. 산정기준 및 방법

(단위 : 백만원)

이름	보수의 종류	총액	산정기준 및 방법	
-	근로소득	급여	-	
		상여	-	
		주식매수선택권 행사이익	-	
		기타 근로소득	-	
	퇴직소득		-	-
	기타소득		-	-

<주식매수선택권의 부여 및 행사현황>

<표1>

(단위 : 원)

구분	부여받은 인원수	주식매수선택권의 공 정가치 총액	비고
등기이사 (사외이사, 감사위원회 위원 제외)	2	111,111,200	-
사외이사 (감사위원회 위원 제외)	-	-	-
감사위원회 위원 또는 감사	-	-	-

업무집행지시자 등	-	-	-
계	2	111,111,200	-

<표2>

(기준일 : 2025년 12월 31일)

(단위 : 천원, 주)

부여 받은자	관 계	부여일	부여방법	주식의 종류	최초 부여 수량	당기변동수량		총변동수량		기말 미행사수량	행사기간	행사 가격	의무 보유 여부	의무 보유 기간
						행사	취소	행사	취소					
박종진	퇴직자	2021.03.26	차액보상	보통주	2,777,778	-	-	-	2,716,050	61,728	2023.03.26 ~2028.03.25	1,990	X	-
황희태	퇴직자	2021.03.26	차액보상	보통주	555,556	-	-	-	543,210	12,346	2023.03.26 ~2028.03.25	1,990	X	-
최원	등기임원	2021.03.26	차액보상	보통주	555,556	-	-	-	543,210	12,346	2023.03.26 ~2028.03.25	1,990	X	-
박종철	등기임원	2021.03.26	차액보상	보통주	555,556	-	-	-	543,210	12,346	2023.03.26 ~2028.03.25	1,990	X	-
정박문	퇴직자	2021.03.26	차액보상	보통주	277,778	-	-	-	271,605	6,173	2023.03.26 ~2028.03.25	1,990	X	-
송대남	퇴직자	2021.03.26	차액보상	보통주	166,667	-	-	-	162,963	3,704	2023.03.26 ~2028.03.25	1,990	X	-

※ 공시서류작성기준일(2025년 12월 31일) 현재 증가 : 10,760원

※ 주식매수선택권 행사금액의 산정근거는 아래와 같습니다.

- 산정방법 : 공정가액접근법(옵션가격결정모형 중 이항모형 적용)
- 공정가치 산정 가정 (무상감자 반영 전 기준)

구 분	2021년 3월 26일 부여분
평가기준일	2022-12-31
주가(원)	423원
부여일	2021-03-26
부여 주식수	4,888,891주
부여 방법	차액 보상
행사 시작일	2023-03-26
행사 종료일	2028-03-25
행사가액(감자 전)	1,990원
가득 조건	부여일로부터 2년 이상 재직
무위험수익률	3.74%
변동성	64.13%
- 일간변동성	4.09%

- 연간거래일수

246일

IX. 계열회사 등에 관한 사항

가. 계열회사 현황(요약)

(기준일 : 2025년 12월 31일)

(단위 : 사)

기업집단의 명칭	계열회사의 수		
	상장	비상장	계
KH그룹	8	78	86

※상세 현황은 '상세표-2. 계열회사 현황(상세)' 참조

나. 계열회사간 임원 겸직 현황

겸직임원		겸직회사			비고
성명	직위	회사명	직위	담당업무	
배상윤	회장	(주)솔홀딩스	사내이사(등기)	경영	상근
		케이에이치미래물산(주)	회장(미등기)	총괄	상근
		(주)장원테크			
		케이에이치건설(주)			
		케이에이치필룩스(주)			
		FEELUX LIGHTING INC.	사내이사(등기)	경영	비상근
		CAR-TCELLKOR, INC			
최원	부사장	케이에이치필룩스(주)	부사장(미등기)	경영	상근
	사내이사	페이지원필름 주식회사	사내이사(미등기)		비상근
		(주)메가폰엔터테인먼트			
정호일	사내이사	케이에이치필룩스(주)	부사장(미등기)	경영	상근
박종철	사내이사	마루기획(주)	대표이사(등기)	총괄	상근
오준	대표이사	(주)삼별초에프앤비	사내이사(등기)	총괄	상근
전호건	상무	(주)케이에이치농어촌산업	사내이사(등기)	총괄	상근

다. 타법인출자 현황(요약)

(기준일 : 2025년 12월 31일)

(단위 : 백만원)

출자 목적	출자회사수			총 출자금액			
	상장	비상장	계	기초 장부 가액	증가(감소)		기말 장부 가액
					취득 (처분)	평가 손익	
경영참여	-	8	8	40,698	32	-13,510	27,220
일반투자	-	-	-	-	-	-	-
단순투자	-	11	11	12,232	11,498	-115	23,615
계	-	19	19	52,930	11,530	-13,625	50,835

※상세 현황은 '상세표-3. 타법인출자 현황(상세)' 참조

X. 대주주 등과의 거래내용

가. 대주주등에 대한 신용공여 등
해당사항 없습니다.

나. 대주주와의 자산양수도 등
해당사항 없습니다.

다. 대주주와의 영업거래
해당사항 없습니다.

라. 대주주에 대한 주식기준보상 거래
해당사항 없습니다.

마. 대주주 이외의 이해관계자와의 거래
동 사업보고서 중 'Ⅲ. 재무에 관한 사항'의 '3. 연결 재무제표 주석'의 '39. 특수관계자'를 참조
하시기 바랍니다.

XI. 그 밖에 투자자 보호를 위하여 필요한 사항

1. 공시내용 진행 및 변경사항

일자	제목	신고내용	신고사항의 진행사항
2024.04.29 2024.06.19	별금등의 부과	알펜시아 리조트 자산매각 공개 입찰 시 담합행위에 대한 시정명령과 함께 과징금 부과	시정명령 및 과징금 납부명령 취소의 소를 진행중이며, 판결 선고기일인 2026년 5월 15일에 판결 등으로 확정 시 추가 공시 예정
2025.06.05 2025.06.13 2025.06.19 2025.08.05 2025.08.14 2025.10.14 2025.11.26 2025.12.15 2026.02.25	유상증자 결정	제3자배정 유상증자(보통주 2,200,000주)의 주금납입일 변경 - 제3자배정 대상자 : (주)케이에이치미디어 - 발행금액 : 24,200,000,000원 - 자금조달의 목적 : 운영자금 - 주금납입(예정)일 : 2026년 4월 23일(목)	변경된 주금납입일에 주금 수령 후 유상증자 진행 예정

2. 우발부채 등에 관한 사항

가. 중요한 소송사건 등

보고기간말 현재 지배기업이 원고 또는 피고로 계류 중인 사건의 내역은 다음과 같습니다.
소송사건의 최종 결과는 현재로서는 예측하기 어렵습니다.

(단위 : 천원)						
소 제기일	계류법원	사건명	원고(채권자)	피고(채무자)	소송가액	진행경과
2024.05.24	서울고등법원	시정명령등취소	㈜아이에이치큐 등	공정거래위원회	2,100,000	진행중
2024.12.05	서울남부지방법원	상장폐지결정 등 효력정지가처분(*1)	㈜아이에이치큐	한국거래소	100,000	진행중
2024.05.02	서울남부지방법원	잔여보수 청구	개인	㈜아이에이치큐	181,250	2025.12.13 항소 기각
2025.05.09	서울남부지방법원	기타(금전)	개인	㈜아이에이치큐	363,225	2025.09.04 원고 승소
2025.06.30	서울남부지방법원	회사에 관한 소송	㈜아이에이치큐	한국거래소	100,000	진행중
2025.04.11	서울남부지방법원	용역비(*2)	㈜아이에이치큐	개인	48,000	진행중

(*1) 상장폐지결정 등 효력정지 가처분 소송사건은 보고기간말 이후 2026년 1월 13일 기각결정이
확정되었습니다.

(*2) 용역비 소송사건은 2025년 5월 22일 원고 승소 후 피고가 이의 신청을 접수하여 2025년 10월
20일 원고 승소하였습니다. 이후 2025년 12월 23일 피고의 항소로 소송 진행중인 사건입니다.

나. 견질 또는 담보용 어음·수표 현황

해당사항 없습니다.

다. 채무보증내역

(1) 연결실체는 보고기간말 현재 타인과의 계약의 이행 등을 위하여 다음과 같은 보증을 제공하고 있습니다.

(단위: 천원)			
보증기관	보증의 종류	보증금액	보증기간
서울보증보험	계약이행 등	10,000	2025.01.01~2025.12.31

(2) 보고기간말 현재 연결실체가 담보로 제공한 자산의 내역은 다음과 같습니다.

(단위: 천원)				
담보제공자산	장부금액	담보설정금액	거래약정	담보권자
보통예금	300,000	300,000	카드한도유지 등	하나은행, 기업은행
당기손익공정가치측정금융자산	806,063	806,063	차입금 담보제공	(주)RN2테크놀로지
토지(*)	20,452,949	16,790,000	차입금 담보	조은저축은행, 도봉새마을금고, HB캐피탈
건물(*)	2,586,978			

(*) 청주에이치케이제이차(주)와 에스아이제이십차(주)가 차입 시 연결실체가 제공한 담보이며, 연결실체는 청주에이치케이씨제이차(주)와 에스아이제이십차(주)로부터 각각 83억원과 50억원을 차입하였습니다.

(3) 보고기간말 현재 연결실체가 타인으로부터 제공받은 신용보증 등의 내역은 다음과 같습니다.

(단위: 천원)				
담보권자	제공받은 담보	담보설정금액	거래약정	담보제공자
삼부엔지니어링	건물(근저당권)	2,300,000	지급보증	김*수, 정*희, 김*근

※ 제공 받은 담보(건물) 중 담보설정금액 5억원에 상당하는 담보물건이 타채권자에 의하여 임의경매 개시되었으며, 이에 당사는 배당요구종기일 전 배당요구신청을 진행하였습니다. 해당 물건에 대한 매각기일은 현재 예정되지 않았으며, 당사에 대한 배당금은 현재로써는 예측할 수 없습니다.

라. 채무인수약정 현황

해당사항 없습니다.

마. 그 밖의 우발채무 등

동 보고서의 내용 중 'III. 재무에 관한 사항'의 '3. 연결재무제표주식' 및 '5. 재무제표 주식'의 '우발상황'을 참조하시기 바랍니다.

3. 제재 등과 관련된 사항

가. 수사·사법기간의 제재현황

해당사항 없습니다.

나. 행정기관의 제재현황

(1) 금융감독당국의 제재현황

해당사항 없습니다.

(2) 공정거래위원회의 제재현황

(단위 : 백만원)

일자	제재기관	대상자	처벌 또는 조치내용	금전적 제재금액	사유 및 근거법령
2024.04.26	공정거래위원회	당사 포함 계열회사 3사	시정조치 및 과징금	17,001	「독점규제 및공정거래에 관한 법률」 제40조 제1항(부당한 공동행위 금지)

2024년 4월 29일에 공정거래위원회로부터 2021년 5월 3일 알펜시아 리조트 입찰과 관련하여 「독점규제 및공정거래에 관한 법률」 제40조 제1항(부당한 공동행위 금지) 위반 과징금을 케이에이치건설, 케이에이치농어촌산업 및 당사에 170억원을 공동으로 부여하였습니다. 이에 연결실체는 당기말 현재 상기 공동납부책임 과징금 중 7,784백만원을 기타충당부채로 인식하였습니다.

연결실체의 경영진은 상기 내용에 대한 법률검토 결과 본 건 입찰참여가 법률적으로 문제가 없다는 판단을 하고 있어 '과징금 집행정지 신청' 및 '시정명령 및 과징금 납부명령 취소의 소'를 서울고등법원에 제기하여 과징금 집행의 효력이 정지된 상태입니다.

(3) 과제당국의 제재현황

해당사항 없습니다.

다. 한국거래소 등으로부터 받은 제재

해당사항 없습니다.

라. 단기매매차익의 발생 및 반환에 관한 사항

<표1>

단기매매차익 발생 및 환수현황

(대상기간 : 2022.09.08. ~ 2023.01.16.)

(단위 : 건, 원)

	증권선물위원회(금융감독원장)으로부터 통보받은 단기매매차익 현황	단기매매차익 환수 현황	단기매매차익 미환수 현황
건수	1	-	1
총액	569,289,343	-	569,289,343

<표2>

단기매매차익 미환수 현황

(대상기간 : 2022.09.08. ~ 2023.01.16.)

(단위 : 원)

차익취득자와 회사의 관계		단기매매 차익	단기매매 차익 통보금액	환수금액	미환수 금액	반환청구여 부	반환청구 조치계획	제척기간	공시여부
차익 취득시	작성일 현재	발생사실 통보일							
주요주주	주요주주	2024.10.15	569,289,343	-	569,289,343	청구	재청구예정	-	홈페이지 공시 (https://ihq.co.kr)
합 계 (1	건)	569,289,343	-	569,289,343				

※ 해당 법인의 주주(주권 외의 지분증권이나 증권에탁증권을 소유한 자를 포함)는 그 법인으로 하여금 단기매매차익을 얻은 자에게 단기매매차익의 반환청구를 하도록 요구할 수 있으며, 그 법인이 요구를 받은 날부터 2개월 이내에 그 청구를 하지 아니하는 경우에는 그 주주는 그 법인을 대위(代位)하여 청구할 수 있다(자본시장법시행령 제197조)

4. 작성기준일 이후 발생한 주요사항 등 기타사항

가. 작성기준일 이후 발생한 주요사항

(1) 2025년 6월 5일 '주요사항보고서(유상증자 결정)' 최초공시 후 2025년 6월 13일 및 2025년 6월 19일 주금납입일 변경으로 인해 정정공시 되었으며, 2025년 8월 5일 주금납입일 및 발행주식수, 발행금액 변경으로 인해 정정공시 되었습니다.

이후 2025년 8월 14일 단순 기재착오 정정으로 인해 정정공시 되었으며, 2025년 10월 14일 주금납입일 및 발행주식수, 발행금액 변경으로 인해 정정공시 되었고, 2025년 11월 26일 및 2025년 12월 15일 주금납입일 변경으로 인해 정정공시 되었습니다. 이후 2026년 2월 25일 주금납입일 변경으로 인해 최종 정정공시 되었습니다.

(2) 2024년 12월 5일 한국거래소 유가증권시장본부 소관으로 최초공시된 '기타시장안내(상장·공시위원회 심의결과 안내)' 이후 효력정지 가처분 신청으로 인해 정리매매가 보류된 바 있습니다. 2025년 12월 29일 해당 가처분 신청이 기각됨에 따라 '기타시장안내(상장폐지결정 효력정지 가처분 신청 기각결정에 따른 정리매매절차 재개)' 최종 공시되었으며, 2026년 1월 6일부터 2026년 1월 14일까지의 정리매매기간을 거쳐 2026년 1월 15일 당사 주권은 유가증권시장 상장폐지

되었습니다.

(3) 2026년 2월 13일 당사 소유의 '알펜시아 컨트리클럽 입회 계약 보증금' 금 이십억원'을 타법인 담보로 제공하였습니다. 제공된 담보 및 관련 내용은 아래와 같습니다.

담보 제공 계약	금전소비대차계약서
채권자	주식회사 오르개발
담보 제공자	주식회사 브이핑크홀딩스
약정 대여금	금 사십오억원 (₩4,500,000)
제공 담보	당사 소유의 알펜시아 컨트리클럽 입회 계약 보증금 (금 이십억원)

(4) 2026년 3월 13일 이사회 결의를 통해 당사가 영위하는 사업 중 i Show 채널 사업부문을 단순·물적분할 방식으로 분할하기로 결정되어 '주요사항보고서(회사분할결정)'를 공시하였습니다. 분할기일은 2026년 5월 31일이며, 분할신설회사를 설립 후 경영권을 포함한 지분 양도를 추진하고 있습니다. 상대회사는 트로트·가요 전문 방송 채널인 주식회사 이벤트티브이이며, 지분 매각 추진일정은 본 사업보고서 제출일 현재 확정되지 않았습니다. 분할 및 지분 양도와 관련하여 해당 계획의 변경 및 확정 또는 이사회를 통해 결의될 경우 관련 법령에 따라 공시 또는 공고할 예정입니다.

나. 중소기업기준 검토표

※ 제③쪽의 작성방법을 읽고 작성해 주시기 바랍니다.

사업 연도	2025.01.01 ~ 2025.12.31	중소기업 등 기준검토표	법인명	주식회사아이제이리뉴-유구회사
			사업자등록번호	211-81-20395

구분	①요건	②검토내용	③적합여부	④적정여부																		
중 소 기 업	㉠ 「조세특례제한법 시행령」 제29조제3항에 따른 소비성 서비스업을 주된 사업으로 영위하지 아니할 것 ㉡ 부등신원대업을 주된 사업으로 영위하지 아니할 것 ㉢ 「법인세법」 제60조제2제1항에 따른 등실신고확인대상 소규모 법인에 해당하지 아니할 것 ※ ㉡, ㉢은 2025.0.0. 이후 개시하는 사업연도분부터 적용	<table border="1"> <tr> <th>구분</th> <th>기준경비율코드</th> <th>사업수입금액</th> </tr> <tr> <td>업태별</td> <td></td> <td></td> </tr> <tr> <td>(01) (정보통신업)업</td> <td>(04) 921303</td> <td>(07) 26,511,705,173</td> </tr> <tr> <td>(02) ()업</td> <td>(05)</td> <td>(08)</td> </tr> <tr> <td>(03) 그밖의 사업</td> <td>(06)</td> <td>(09)</td> </tr> <tr> <td>계</td> <td></td> <td>26,511,705,173</td> </tr> </table>	구분	기준경비율코드	사업수입금액	업태별			(01) (정보통신업)업	(04) 921303	(07) 26,511,705,173	(02) ()업	(05)	(08)	(03) 그밖의 사업	(06)	(09)	계		26,511,705,173	(17) 적합 (Y)	(26)
	구분	기준경비율코드	사업수입금액																			
	업태별																					
	(01) (정보통신업)업	(04) 921303	(07) 26,511,705,173																			
	(02) ()업	(05)	(08)																			
(03) 그밖의 사업	(06)	(09)																				
계		26,511,705,173																				
㉣ 아래요건 ①, ②를 동시에 충족할 것 ① 매출액이 업종별로 「중소기업기본법 시행령」 별표1의 규모기준 「평균 매출액등」은 「매출액」으로 본다) 이내일 것 ② 졸업제도 - 자산총액 5천만원 미만	가. 매출액 - 당 회사 (10) (265.0 억원) - 「중소기업기본법 시행령」 별표1의 규모기준 (11) (1,000 억원) 이하 나. 자산총액 (12) (1,343.0 억원)	(18) 적합 (Y)	적 (Y)																			
㉤ 「조세특례제한법 시행령」 제2조제1항제3호에 적합한 기업일 것	• 「도점규제 및 공정거래에 관한 법률」 제31조제1항에 따른 공시대상기업집단에 속하는 회사 또는 같은 법 제33조에 따라 공시대상기업집단의 국내 계열회사로 편입·통치된 것으로 보는 회사에 해당하지 않을 것 • 자산총액 5천만원 이상의 법인이 주식등의 30퍼센트 이상을 직·간접적으로 소유한 경우로서 최대출자자인 기업이어야 할 것 • 「중소기업기본법 시행령」 제2조제3호에 따른 관계기업에 속하는 기업으로서 같은 법 제7조제4에 따라 산정한 매출액이 「조세특례제한법 시행령」 제2조제1항제1호에 따른 중소기업 기준(㉠의 기준) 이내일 것	(19) 적합 (Y)	부 (N)																			
㉥ 「조세특례제한법 시행령」 제2조제2항 및 제9항에 따른 유예기간에 있는 기업일 것	① 중소기업이 규모의 확대 등으로 ㉠의 기준을 초과하는 경우 최초 그 사유가 발생한 사업연도와 그 다음 3개 [2024년 11월 12일이 속하는 사업연도에 최초로 사유가 발생한 경우부터는 5개] 「자본시장과 금융투자업에 관한 법률」에 따른 규가증권시장 또는 코스닥시장에 상장되어 있는 경우에는 7개] 사업연도까지 중소기업으로 보고 그 후에는 매년마다 판단 ② 「중소기업기본법 시행령」 제3조제1항제2호, 별표1 및 별표2의 개정으로 중소기업에 해당하지 아니하게 되는 때에는 그 사유가 발생한 날이 속하는 사업연도와 그 다음 3개 사업연도까지 중소기업으로 봄 ○ 사유발생 연도 (13) (0 년)	(20) 적합 (Y)	부 (N)																			
㉦ 사업요건 및 독립성요건을 충족할 것	중소기업 업종(㉧)을 주된 사업으로 영위하고, 독립성요건(㉨)을 충족하는지 여부	(21) 적합 (Y) (N)	(27)																			
㉧ 자산총액이 5천만원 미만으로서, 매출액이 업종별로 「중소기업기본법 시행령」 별표3의 규모기준 ('평균매출액등'은 「매출액」으로 본다) 이내일 것	○ 매출액 - 당 회사 (14) (265.0 억원) - 「중소기업기본법 시행령」 별표3의 규모기준 (15) (50.0 억원) 이하	(22) 적합 (Y) (N)	적 (Y) 부 (N)																			

210mmX297mm [백상지 80g/㎡ 또는 증질지 80g/㎡]

구분	① 요 건	② 검 토 내 용	③ 적 합 여부	④ 적 정 여부							
중 견 기 업	① 「조세특례제한법」 상 중소기업 업종을 주된 사업으로 영위할 것	중소기업이 아니고, 중소기업 업종 해를 주된 사업으로 영위하는지 여부	(23) (Y) (N)	(28) 적 (Y)							
	② 중소기업 경영의 실질적인 독립성이 「중견기업 성장촉진 및 경쟁력 강화에 관한 특별법 시행령」 제2조제2항제1호에 적합할 것	<ul style="list-style-type: none"> 「독점규제 및 공정거래에 관한 법률」 제31조제1항에 따른 상호출자제한기업집단에 속하는 회사에 해당하지 않을 것 「독점규제 및 공정거래에 관한 법률 시행령」 제38조제2항에 따른 상호출자제한기업집단 지정기준이 자산총액 이상인 법인이 주주들의 30% 이상을 직·간접적으로 소유한 경우로서 최대 출자자인 기업이 아닐 것 (「중견기업 성장촉진 및 경쟁력 강화에 관한 특별법 시행령」 제2조제3항에 해당하는 기업은 제외) 	(24) (Y) (N)								
	③ 매출전 3년 평균 매출액이 다음의 중견기업 대상 세액공제 요건을 충족할 것 ① 중소기업 등 투자세액공제(구 조세특례제한법) 제5조제1항 2020. 12. 29. 법률 제 17759호로 개정되기 전의 것) : 1천5백만원 미만, 신규성장 중견기업에 한함 ② 연구·인력개발비에 대한 세액공제(「조세특례제한법」 제110조제1항제1호기목2) : 5천만원 미만 ③ 기타 중견기업 대상 세액공제 : 3천만원 미만	<p>직전 3년 과세연도 매출액의 평균금액</p> <table border="1"> <tr> <td>직전 3년</td> <td>직전 2년</td> <td>직전 1년</td> <td>평균</td> </tr> <tr> <td>억원</td> <td>억원</td> <td>억원</td> <td>억원</td> </tr> </table>	직전 3년	직전 2년	직전 1년	평균	억원	억원	억원	억원	(25) (Y) (N)
직전 3년	직전 2년	직전 1년	평균								
억원	억원	억원	억원								

다. 외국지주회사의 자회사 현황
해당사항 없습니다.

라. 합병등의 사후정보

해당사항 없습니다.

마. 보호예수 현황

(기준일 : 2025년 12월 31일)

(단위 : 주)

주식의 종류	예수주식수	예수일	반환예정일	보호예수기간	보호예수사유	총발행주식수
보통주	1,073,556	2025.05.22	2026.05.22	1년	모집(전매제한)	7,083,730

XII. 상세표

1. 연결대상 종속회사 현황(상세)

☞ 본문 위치로 이동

(단위 : 천원)

상호	설립일	주소	주요사업	최근사업연도말 자산총액	지배관계 근거	주요종속 회사 여부
제이에스피조합	2021.03.10	경기도 시흥시 서촌상가 1길 13, 326-57호	투자조합	1,541,307	기업 의결권의 과반수 소유 (99.99%)	미해당
(주)케이에이치농어촌산업	2021.05.10	서울 강서구 강서로 501-8	인터넷신문	19,484	기업 의결권의 과반수 소유 (100%)	미해당
에스에이치조합	2021.08.19	경기도 하남시 미사강변대로 70, 601~604호 03호-15호실(풍산동)	투자조합	21,595,854	기업 의결권의 과반수 소유 (81.45%)	해당 (지배회사 자산총액의 10% 이상)
(주)영화사륙	2016.01.06	서울 강남구 영동대로 602, 6층 191호 (삼성동)	일반 영화 및 비디오물 제작업	1,038,102	기업 의결권의 과반수 소유 (92.9%)	미해당
마루기획(주)	2010.07.21	서울 강남구 강남대로 146길 39, 지하층, 2층(논현동)	매니지업	2,103,956	기업 의결권의 과반수 소유 (62.75%)	미해당
더로스트조합	2022.07.18	경기도 양주시 평화로 1915, 3층 302-283호(봉양동)	투자조합	6,047,404	기업 의결권의 과반수 소유 (67.28%)	미해당
㈜상별초에프앤비	2025.03.19	서울 강서구 강서로 501-8, 5층	외식경영컨설팅	4,841	기업 의결권의 과반수 소유 (100%)	미해당
더에프피조합	2025.03.28	서울특별시 강남구 논현로75길, 501호 (역삼동)	투자조합	3,004,000	기업 의결권의 과반수 소유 (99.97%)	미해당
비티비조합	2024.11.18	경기도 하남시 미사강변남로 103 602-380호 (망월동)	투자조합	3,098,630	기업 의결권의 과반수 소유 (99.97%)	미해당
지앤비조합	2025.04.03	서울특별시 강남구 논현로75길 15, 501호 (역삼동)	투자조합	6,813,005	기업 의결권의 과반수 소유 (99.95%)	미해당
에스티조합	2024.11.11	경기도 하남시 미사강변남로 103, 602-375호 (망월동)	투자조합	3,004,637	기업 의결권의 과반수 소유 (99.97%)	미해당

※ 최근 사업연도말 자산총액은 당기말 기준으로 작성되었습니다.

2. 계열회사 현황(상세)

☞ 본문 위치로 이동

(기준일 : 2025년 12월 31일)

(단위 : 사)

상장여부	회사수	기업명	법인등록번호
상장	8	케이에이치미래물산 주식회사	124311-0021149
		케이에이치필룩스 주식회사	111511-0004162
		주식회사 장원테크	176011-0020559
		케이에이치건설 주식회사	110111-5794494
		주식회사 아이에이치큐	110111-0042393
		주식회사 빛과전자	160111-0075170

		블루산업개발 주식회사	134711-0000408
		주식회사 씨에스에이코스믹	110111-0657499
비상장	78	케이에이치일렉트론(홍콩)유한공사	120100380
		케이에이치일렉트론(동관)유한공사	122101811
		주식회사 아이백터	121111-0352137
		솔홀딩스	110111-7617743
		FEELUX OPTO ELECTRONICS(SHANDONG) CO.,LTD	-
		FEELUX OPTO ELECTRONICS(MUHAN) CO.,LTD	-
		FEELUX HONGKONG CO.,LIMITED	-
		TAIAN FEELUX ELECTRONIC CO.,LTD	-
		FEELUX VIETNAM	-
		PT. FEELUX	-
		FEELUX LIGHTING, INC	-
		(주)와이케이파트너스	110111-2588709
		FEELUX THAILAND CO.,LTD	-
		SHAOXING SHANGYU FEELUX TRADING CO.,LTD	-
		(주)비에스피리츠	110111-0856455
		(주)에프에스플래닝	110111-6630142
		CAR-TCELLKOR, INC	-
		FEELUX JAPAN CO.,LTD	-
		에스디비조합	198-80-02331
		ZHEJIANG YANKON FEELUX CO.,LTD	-
		FEELUX LIGHTING (SHANGHAI) CO.,LTD	-
		스윙파트너스	110111-7943619
		케이에이치강원개발 주식회사	280211-0226916
		(주)알펜시아	145011-0011604
		농업법인회사주식회사지니어스관광농원	284411-0093870
		비엔에스조합	529-80-03344
		비케이프라임 주식회사	110111-0926576
		강원투자개발	145011-0032775
		강원리츠 주식회사	110111-7660809
		주식회사 강원도의꿈	145011-0003345
		주식회사 강원프라임리츠	145011-0003348
		주식회사 강원블루마운틴	145011-0003349
		제이브이씨조합	484-80-02718
비비원조합	194-80-03172		
KH KANGWON DEVELOPMENT USA LLC	-		
JANGWON TECH VINA Co., Ltd.	-		
(주)제이더블유파트너스	176011-0129252		
에스이에코(주)	110111-6928141		
(주)파일엔지니어링	110111-7057527		

	(주)와이케이파이낸셜대부	110111-7114319
	(주)파일리츠	110111-7147089
	주식회사 케이에이치미디어	121111-0399006
	INMARK 스페인전문투자형사모부동산자투자신탁제26-3호	-
	INMARK 스페인전문투자형사모부동산모투자신탁제26호	-
	영농조합법인 금토디벨롭	131171-0001356
	(주)블루오션스대부	110111-6645034
	케이비비조합	123-80-63445
	KH건설 Vina Co., Ltd	-
	트로이조합	452-80-02370
	케이엠조합	710-80-01976
	오버나인와이디	751-81-01561
	디에이치조합	285-80-03196
	K헤드조합	108-80-83495
	더로스트조합	112-80-03637
	(주)케이에이치농어촌산업	110111-7880142
	(주)피팝코리아	110111-7555563
	(주)아이에이치큐두솔	110111-4957689
	에스에이치조합	190-80-02278
	마루기획(주)	110111-4397596
	영화사 룩	110111-5938597
	(주)삼별초에프앤비	110111-0921479
	더에프피조합	616-80-30470
	비티비조합	580-80-03198
	지앤비조합	180-80-03270
	에스티조합	864-80-02966
	피엠에이조합	574-80-02404
	(주)프레스티지개발	160111-0072434
	(주)세영기술	160111-0196132
	(주)창대엠오마인	171611-0026229
	블루원(주)	110111-0942425
	블루팩키지(주)	150111-0093588
	하북산업개발(주)	131311-0219141
	영풍리싸이클링(주)	131311-0034508
	와이피리싸이클링(주)	130111-0126582
	주식회사 젠트로그룹	110111-7222857
	피엘오 조합	101-80-13950
	CSA COSMIC CHINA CO., LTD	122102206
	Guangzhou Zhongshang CSA Cosmetics Co., LTD	122102205

3. 타법인출자 현황(상세)

☞ 본문 위치로 이동

(기준일 : 2025년 12월 31일)

(단위 : 백만원, 주, %)

법인명	상장 여부	최초취득일자	출자 목적	최초취득금액	기초잔액			증가(감소)			기말잔액			최근사업연도 재무현황	
					수량	지분율	장부 가액	취득(처분)		평가 손익	수량	지분율	장부 가액	총자산	당기 순손익
								수량	금액						
제이에스피조합	비상장	2021.03.10	경영참여	9,307	131,900	99.99	9,150	270	27	-8,972	132,170	99.99	205	1,541	-5,097
㈜케이에이치농어촌산업	비상장	2021.06.18	경영참여	40	8,000	100.00	-	-	-	-	8,000	100.00	-	19	-112
에스에이치조합	비상장	2021.08.19	경영참여	59,471	332,343	81.45	23,236	-	-	-	332,343	81.45	23,236	21,594	23
마루기획㈜(*2)	비상장	2022.06.22	경영참여	7,700	1,895,000	62.75	4,537	-	-	-4,537	1,895,000	62.75	-	2,104	67
(주)영화사육	비상장	2022.05.13	경영참여	8,800	37,160	92.90	-	-	-	-	37,160	92.90	-	1,038	-153
(주)아이에이치큐두솔(*1)	비상장	2012.10.04	단순투자	50	2,000	20.00	-	-	-	-	2,000	20.00	-	644	-
더로스트조합	비상장	2022.07.18	경영참여	3,600	36,000	54.54	3,774	-	-	-	36,000	67.28	3,774	6,047	422
㈜상밭초예프앤비	비상장	2025.04.04	경영참여	5	-	-	-	10,000	5	-	10,000	100.00	5	5	-
더에프피조합	비상장	2025.04.30	단순투자	3,003	-	-	-	30,030	3,003	-	30,030	99.97	3,003	3,004	-
비티비조합	비상장	2025.04.30	단순투자	3,003	-	-	-	35,030	3,503	-	35,030	99.97	3,503	3,099	-440
지앤비조합	비상장	2025.04.30	단순투자	2,020	-	-	-	20,120	2,012	-	20,120	99.95	2,012	6,813	-6
에스티조합	비상장	2025.04.30	단순투자	3,003	-	-	-	29,800	2,980	-	29,800	99.97	2,980	3,005	-
(주)파팜코리아(*1)	비상장	2021.05.21	경영참여	2,911	5,000	50.00	-	-	-	-	5,000	50.00	-	890	-5
로간1호 콘텐츠가치평가투자조합	비상장	2021.09.30	단순투자	2,000	200	16.39	2,000	-	-	-	200	16.39	2,000	4,902	-2,856
로간2호 콘텐츠재기지원조합	비상장	2021.10.29	단순투자	3,000	150	10.95	1,500	-	-	-	150	10.95	1,500	7,709	-1,665
화현관광개발(*3)	비상장	2021.11.26	단순투자	3,652	730,362	10.63	3,652	-657,326	-	-	73,036	10.63	3,652	49,465	-1,630
요즈마-ATU 게임채인지펀드 1호	비상장	2021.04.02	단순투자	1,000	979,403,702	1.42	949	-	-	-	979,403,702	1.42	949	59,497	-1,965
에스비에스엠엔씨	비상장	2021.03.17	단순투자	750	150,000	5.00	2,913	-	-	-	150,000	5.00	2,913	135,795	-922
엔에스이엔엠	비상장	2024.09.12	단순투자	237	152,519	3.02	1,219	610,076	-	-413	762,595	3.02	806	81,129	-21,384
합 계					982,884,336	-	52,930	78,000	11,530	-13,625	982,962,336	-	50,835	388,300	-35,724

※ 최근 사업연도 재무현황은 당기말 기준으로 작성되었습니다.

(*1) 해당 법인의 자료 확보가 현실적으로 곤란하여 최근 사업연도 재무현황은 전기말 기준으로 작성되었습니다.

(*2) 에이트에이엠을 포함한 연결재무제표 기준입니다.

(*3) 해당 주식은 2025년 10월 31일 보통주 10주를 보통주 1주로 병합하는 무상감자를 시행하였습니다. 무상감자로 인해 투자자산의 장부가액은 변하지 않았지만 보유 주식의 수량이 감소하였습니다.

【 전문가의 확인 】

1. 전문가의 확인

해당사항 없습니다.

2. 전문가와의 이해관계

해당사항 없습니다.